



Cuenta Pública 2020
Estado de Actividades Comparativo
(pesos)

Entidad Municipal: XONACATLAN No. 0042

Del 1 de Enero al 31 de Diciembre de 2020

Cuenta	Concepto	2020	2019	Variación	
		Importe	Importe	Importe	%
4000	INGRESOS Y OTROS BENEFICIOS				
4100	Ingresos de la Gestión	18,923,333.77	21,207,790.97	-2,284,457.20	-12.07
	Impuestos	9,640,763.84	10,872,417.61	-1,231,653.77	-12.78
	Cuotas y Aportaciones de Seguridad Social	0.00	0.00	0.00	0.00
	Contribuciones de Mejoras	1,341,934.00	177,612.00	1,164,322.00	86.76
	Derechos	7,227,154.54	9,600,574.56	-2,373,420.02	-32.84
	Productos de Tipo Corriente ¹	616,519.39	457,731.80	158,787.59	25.76
	Aprovechamientos de Tipo Corriente	96,962.00	99,455.00	-2,493.00	-2.57
	Ingresos por Venta de Bienes y Servicios	0.00	0.00	0.00	0.00
	Ingresos no Comprendidos en las Fracciones de la Ley de Ingresos Causados en Ejercicios Fiscales Anteriores Pendientes de Liquidación o Pago	0.00	0.00	0.00	0.00
4200	Participaciones, Aportaciones, Transferencias, Asignaciones, Subsidios y Otras Ayudas	162,319,132.71	155,957,431.09	6,361,701.62	3.92
	Participaciones y Aportaciones	162,319,132.71	155,957,431.09	6,361,701.62	3.92
	Transferencias, Asignaciones, Subsidios y Otras Ayudas	0.00	0.00	0.00	0.00
4300	Otros Ingresos y Beneficios	0.00	537,571.58	-537,571.58	0.00
	Ingresos Financieros	0.00	537,571.58	-537,571.58	0.00
	Incremento por Variación de Inventarios	0.00	0.00	0.00	0.00
	Disminución del Exceso de Estimaciones por Pérdida o Deterioro u Obsolescencia	0.00	0.00	0.00	0.00
	Disminución del Exceso de Provisiones	0.00	0.00	0.00	0.00
	Otros Ingresos y Beneficios Varios	0.00	0.00	0.00	0.00
	Total de Ingresos y Otros Beneficios	181,242,466.48	177,702,793.64	3,539,672.84	1.95
5000	GASTOS Y OTRAS PÉRDIDAS				
5100	Gastos de Funcionamiento	118,070,154.54	113,526,300.87	4,543,853.67	3.85
	Servicios Personales	84,806,196.18	82,168,841.72	2,637,354.46	3.11
	Materiales y Suministros	12,706,684.68	11,781,541.06	925,143.62	7.28
	Servicios Generales	20,557,273.68	19,575,918.09	981,355.59	4.77
5200	Transferencias, Asignaciones, Subsidios y Otras Ayudas	20,414,240.17	13,832,208.58	6,582,031.59	32.24
	Transferencias Internas y Asignaciones al Sector Público	0.00	6,052.88	-6,052.88	0.00
	Transferencias al Resto del Sector Público	0.00	0.00	0.00	0.00
	Subsidios y Subvenciones	13,137,658.89	9,594,727.81	3,632,931.08	27.65
	Ayudas Sociales	7,276,581.28	4,321,427.89	2,955,153.39	40.61
	Pensiones y Jubilaciones	0.00	0.00	0.00	0.00
	Transferencias a Fideicomisos, Mandatos y Contratos Análogos	0.00	0.00	0.00	0.00
	Transferencias a la Seguridad Social	0.00	0.00	0.00	0.00
	Donativos	0.00	0.00	0.00	0.00
	Transferencias al Exterior	0.00	0.00	0.00	0.00




Cuenta Pública 2020
Estado de Actividades Comparativo
(pesos)

Entidad Municipal: XONACATLAN No. 0042

Del 1 de Enero al 31 de Diciembre de 2020

Cuenta	Concepto	2020	2019	Variación	
		Importe	Importe	Importe	%
5300	Participaciones y Aportaciones	0.00	0.00	0.00	0.00
	Participaciones	0.00	0.00	0.00	0.00
	Aportaciones	0.00	0.00	0.00	0.00
	Convenios	0.00	0.00	0.00	0.00
5400	Intereses, Comisiones y Otros Gastos de la Deuda Pública	0.00	0.00	0.00	0.00
	Intereses de la Deuda Pública	0.00	0.00	0.00	0.00
	Comisiones de la Deuda Pública	0.00	0.00	0.00	0.00
	Gastos de la Deuda Pública	0.00	0.00	0.00	0.00
	Costo por Coberturas	0.00	0.00	0.00	0.00
	Apoyos Financieros	0.00	0.00	0.00	0.00
	Adeudos de Ejercicios Fiscales Anteriores (ADEFAS)	0.00	0.00	0.00	0.00
5500	Otros Gastos y Pérdidas Extraordinarias	3,057,071.88	5,904,126.91	-2,847,055.03	-93.13
	Estimaciones, Depreciaciones, Deterioros, Obsolescencia y Amortizaciones	3,057,071.88	5,904,126.91	-2,847,055.03	-93.13
	Provisiones	0.00	0.00	0.00	0.00
	Disminución de Inventarios	0.00	0.00	0.00	0.00
	Aumento por Insuficiencia de Estimaciones por Pérdida o Deterioro y Obsolescencia	0.00	0.00	0.00	0.00
	Aumento por Insuficiencia de Provisiones	0.00	0.00	0.00	0.00
	Otros Gastos	0.00	0.00	0.00	0.00
5600	Inversión Pública	18,119,585.47	7,355,619.31	10,763,966.16	59.41
	Inversión Pública no Capitalizable	18,119,585.47	7,355,619.31	10,763,966.16	59.41
	Bienes Muebles e Intangibles	0.00	0.00	0.00	0.00
5700	Total de Gastos y Otras Pérdidas	159,661,052.06	140,618,255.67	19,042,796.39	11.93
	Resultado del Ejercicio (Ahorro/Desahorro)	21,581,414.42	37,084,537.97	-15,503,123.55	-71.84

Bajo protesta de decir verdad declaramos que los Estados Financieros y sus datos son razonablemente correctos y son responsabilidad del emisor



**PRESIDENCIA
MUNICIPAL**



**SINDICATURA
MUNICIPAL**



SECRETARÍA DEL AYUNTAMIENTO



TESORERÍA




Cuenta Pública 2020
Estado de Variación en la Hacienda Pública
(Pesos)

Entidad Municipal: XONACATLAN No. 0042

Del 1 de Enero al 31 de Diciembre de 2020

Concepto	Hacienda Pública/ Patrimonio Contribuido	Hacienda Pública/ Patrimonio Generado de Ejercicios Anteriores	Hacienda Pública/ Patrimonio Generado del Ejercicio	Exceso o Insuficiencia en la Actualización de la Hacienda Pública / Patrimonio	Total
Hacienda Pública / Patrimonio Contribuido Neto 2019 (9)	3,734,590.35				3,734,590.35
Aportaciones	3,734,590.35				3,734,590.35
Donaciones de Capital	0.00				0.00
Actualización de la Hacienda Pública/Patrimonio	0.00				0.00
Hacienda Pública / Patrimonio Generado Neto 2019 (10)		222,008,063.00	0.00		222,008,063.00
Resultados del Ejercicio (Ahorro/Desahorro)			0.00		0.00
Resultados de Ejercicios Anteriores		222,008,063.00			222,008,063.00
Revalúos		0.00			0.00
Reservas		0.00			0.00
Rectificaciones de Resultados de Ejercicios Anteriores		0.00			0.00
Exceso o Insuficiencia en la Actualización de la Hacienda Pública/Patrimonio Neto 2019 (11)				0.00	0.00
Resultado por Posición Monetaria				0.00	0.00
Resultado por Tenencia de Activos no Monetarios				0.00	0.00
Hacienda Pública / Patrimonio Neto Final 2019 (12)	3,734,590.35	222,008,063.00	0.00	0.00	225,742,653.35
Cambios en la Hacienda Pública / Patrimonio Contribuido Neto 2020 (13)	0.00				0.00
Aportaciones	0.00				0.00
Donaciones de Capital	0.00				0.00
Actualización de la Hacienda Pública/Patrimonio	0.00				0.00
Variaciones de la Hacienda Pública / Patrimonio Generado Neto 2020 (14)		0.00	21,581,414.42		21,581,414.42
Resultados del Ejercicio (Ahorro/Desahorro)			21,581,414.42		21,581,414.42
Resultados de Ejercicios Anteriores		0.00			0.00
Revalúos			0.00		0.00
Reservas			0.00		0.00
Rectificaciones de Resultados de Ejercicios Anteriores			0.00		0.00
Cambios en el Exceso o Insuficiencia en la Actualización de la Hacienda Pública/Patrimonio Neto 2020 (15)				0.00	0.00
Resultado por Posición Monetaria				0.00	0.00
Resultado por Tenencia de Activos no Monetarios				0.00	0.00
Hacienda Pública / Patrimonio Neto Final 2020 (16)	3,734,590.35	222,008,063.00	21,581,414.42	0.00	247,324,067.77



C. SERAFÍN SUÁREZ MORALES
PRESIDENTE MUNICIPAL

PRESIDENCIA




C. MAYRA ROSAS NIETO
SINDICATO MUNICIPAL

SINDICATURA MUNICIPAL



C. ALEJANDRO BIVAS CORTEZ
SECRETARIO DEL AYUNTAMIENTO

SECRETARÍA DEL AYUNTAMIENTO



C. JOSÉ ESQUIVEL RIVERA
TESORERA MUNICIPAL

TESORERÍA

Bajo protesta de decir verdad declaro que los Estados Financieros y sus notas, son razonablemente correctos y son responsabilidad del emisor