



Cuenta Pública 2020
Estado de Flujos de Efectivo
(pesos)

Entidad Municipal: XONACATLAN No. 0042

Del 1 de Enero al 31 de Diciembre de 2020

Concepto	Importe 2020	Importe 2019
Flujos de Efectivo de las Actividades de Operación		
Origen:	181,034,579.98	177,510,620.30
Impuestos	9,640,763.84	10,872,417.61
Cuotas y Aportaciones de Seguridad Social	0.00	0.00
Contribuciones de Mejoras	1,341,934.00	177,612.00
Derechos	7,227,154.54	9,600,574.56
Productos de Tipo Corriente	616,519.39	457,731.80
Aprovechamientos de Tipo Corriente	96,962.00	99,455.00
Ingresos por Ventas de Bienes y Servicios	0.00	0.00
Ingresos no Comprendidos en los Numerales Anteriores Causados en Ejercicios Fiscales Anteriores Pendientes de Liquidación o Pago	0.00	0.00
Participaciones y Aportaciones	162,139,337.70	155,957,007.77
Transferencias, Asignaciones, Subsidios y Otras Ayudas	0.00	0.00
Otros Orígenes de Operación	-28,091.49	345,821.56
Aplicación:	148,578,436.42	122,070,438.26
Servicios Personales	90,491,543.81	82,245,646.62
Materiales y Suministros	11,996,067.95	11,417,459.12
Servicios Generales	17,328,689.98	17,435,856.19
Transferencias Internas y Asignaciones al Sector Público	0.00	0.00
Transferencias al Resto del Sector Público	0.00	0.00
Subsidios y Subvenciones	20,335,324.30	13,492,389.18
Ayudas Sociales	0.00	0.00
Pensiones y Jubilaciones	0.00	0.00
Transferencias a Fideicomisos, Mandatos y Contratos Análogos	0.00	0.00
Transferencias a la Seguridad Social	0.00	0.00
Donativos	0.00	0.00
Transferencias al Exterior	0.00	0.00
Participaciones	0.00	0.00



Cuenta Pública 2020
Estado de Flujos de Efectivo
(pesos)

Entidad Municipal: XONACATLAN No. 0042

Del 1 de Enero al 31 de Diciembre de 2020

Concepto	Importe 2020	Importe 2019
Aportaciones	0.00	0.00
Convenios	0.00	0.00
Otras Aplicaciones de Operación	8,426,810.38	-2,520,912.85
Flujos Netos de Efectivo por Actividades de Operación	32,456,143.56	55,440,182.04
Flujos de Efectivo de las Actividades de Inversión		
Origen	68,665,527.06	169,927,794.77
Bienes Inmuebles, Infraestructura y Construcciones en Proceso	0.00	0.00
Bienes Muebles	0.00	0.00
Otros Orígenes de Inversión	68,665,527.06	169,927,794.77
Aplicación	106,928,797.80	217,486,732.76
Bienes Inmuebles, Infraestructura y Construcciones en Proceso	37,073,966.32	46,217,038.33
Bienes Muebles	1,397,190.92	1,529,781.00
Otras Aplicaciones de Inversión	68,457,640.56	169,739,913.43
Flujos Netos de Efectivo de las Actividades de Inversión	-38,263,270.74	-47,558,937.99
Flujo de Efectivo por Actividades de Financiamiento		
Origen	0.00	0.00
Endeudamiento Neto	0.00	0.00
Interno	0.00	0.00
Externo	0.00	0.00
Otros Orígenes de Financiamiento	0.00	0.00
Aplicación	0.00	0.00
Servicios de la Deuda	0.00	0.00
Interno	0.00	0.00
Externo	0.00	0.00
Otras Aplicaciones de Financiamiento	0.00	0.00




Cuenta Pública 2020
Estado de Flujos de Efectivo
(pesos)

Entidad Municipal: **XONACATLAN** No. 0042

Del 1 de Enero al 31 de Diciembre de 2020

Concepto	Importe 2020	Importe 2019
Flujos Netos de Efectivo por Actividades de Financiamiento	0.00	0.00
Incremento/Disminución Neta en el Efectivo y Equivalentes al Efectivo	-5,807,127.18	7,881,244.05
Efectivo y Equivalentes al Efectivo al Inicio del Ejercicio	13,312,934.60	5,431,690.55
Efectivo y Equivalentes al Efectivo al Final del Ejercicio	7,505,807.42	13,312,934.60

"Bajo protesta de decir verdad declaramos que los Estados Financieros y sus notas, son razonablemente correctos y son responsabilidad del emisor"




C. SERAFÍN GUTIÉRREZ ORALES
PRESIDENTE MUNICIPAL
2019-2021

**PRESIDENCIA
MUNICIPAL**




C. MAYRA ROSARIO NIETO
SINDICO MUNICIPAL
2019-2021

**SINDICATURA
MUNICIPAL**



C. ALEJANDRO RIVERA S. CORTEZ
SECRETARIO DEL AYUNTAMIENTO
2019-2021

**SECRETARÍA DEL
AYUNTAMIENTO**



C. ROSA ESCOBAR RIVERA
TESORERA MUNICIPAL
2019-2021

TESORERÍA