

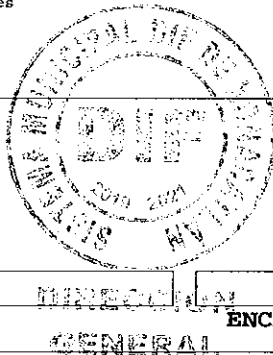



Organismo Descentralizado DIF XONACATLAN, 3042


ESTADO ANALITICO DEL ACTIVO
DEL 1 AL 30 DE SEPTIEMBRE DE 2021

CONCEPTO	SALDO INICIAL (1)	CARGOS DEL PERIODO (2)	ABONOS DEL PERIODO (3)	SALDO FINAL (4=1+2-3)	VARIACION DEL PERIODO (4-1)
ACTIVO	2,530,303.72	583,501.01	617,952.76	2,495,851.97	(34,451.75)
ACTIVO CIRCULANTE	476,095.52	583,501.01	599,974.71	459,621.82	(16,473.70)
Efectivo y Equivalentes	355,320.04	583,501.01	599,974.71	338,846.34	(16,473.70)
Efectivo	0.00	76,218.50	76,218.50	0.00	0.00
Bancos/Tesorería	355,320.04	507,282.51	523,756.21	338,846.34	(16,473.70)
Derechos a recibir efectivo o equivalentes	120,775.48	0.00	0.00	120,775.48	0.00
Deudores Diversos por cobrar a Corto Plazo	120,775.48	0.00	0.00	120,775.48	0.00
ACTIVO NO CIRCULANTE	2,054,208.20	0.00	17,978.05	2,036,230.15	(17,978.05)
Bienes Inmuebles, Infraestructura y Construcciones en Proceso	771,748.77	0.00	0.00	771,748.77	0.00
Terrenos	300,000.00	0.00	0.00	300,000.00	0.00
Edificios no Habitacionales	471,748.77	0.00	0.00	471,748.77	0.00
Bienes Muebles	2,151,513.68	0.00	0.00	2,151,513.68	0.00
Mobiliario y Equipo de Administración	307,433.35	0.00	0.00	307,433.35	0.00
Mobiliario y Equipo Educativo y Recreativo	119,364.00	0.00	0.00	119,364.00	0.00
Equipo e Instrumental Médico y de Laboratorio	137,317.35	0.00	0.00	137,317.35	0.00
Equipo de Transporte	1,578,463.98	0.00	0.00	1,578,463.98	0.00
Maquinaria, otros Equipos y Herramientas	8,935.00	0.00	0.00	8,935.00	0.00
Depreciación, Deterioro y Amortización Acumulada de Bienes	870,860.25	0.00	17,978.05	888,838.30	17,978.05
Depreciación Acumulada de Bienes Inmuebles	62,113.60	0.00	786.25	62,899.85	786.25
Depreciación Acumulada de Bienes Muebles	808,746.65	0.00	17,191.80	825,938.45	17,191.80
Activos Diferidos	1,806.00	0.00	0.00	1,806.00	0.00
Otros Activos Diferidos	1,806.00	0.00	0.00	1,806.00	0.00


OSCAR SÁNCHEZ DÍAZ
DIRECTOR




JAIRO GAMALIEL ORTEGA ALLENDE
ENCARGADO DEL DESPACHO DE TESORERIA


NAYELY PEÑA SEGURA
CONTRALOR INTERNO