



**Organismo Descentralizado DIF XONACATLAN, 3042**

**ESTADO DE FLUJO DE EFECTIVO  
DEL 1 AL 31 DE DICIEMBRE DE 2023**

CONCEPTO	MES ACTUAL	MES ANTERIOR
----------	------------	--------------

**FLUJOS DE EFECTIVO DE LAS ACTIVIDADES DE OPERACIÓN**

ORIGEN	1,370,550.71	679,629.15
Impuestos	0.00	0.00
Cuotas y Aportaciones de Seguridad Social	0.00	0.00
Contribuciones de Mejoras	0.00	0.00
Derechos	0.00	0.00
Productos de Tipo Corriente	0.00	0.00
Aprovechamientos de Tipo Corriente	0.00	0.00
Ingresos por Venta de Bienes y Servicios	21,045.03	43,371.15
Contribuciones no comprendidas en la Ley de Ingresos causadas en ejercicios fiscales Anteriores pendientes de liquidacion o pago	0.00	0.00
Participaciones y Aportaciones	0.00	0.00
Transferencias, Asignaciones, Subsidios y Otras Ayudas	820,852.00	574,279.00
Otros Origenes de Operacion	528,653.68	61,979.00

**APLICACION**

Servicios Personales	1,003,285.79	474,776.58
Materiales y Suministros	57,067.31	24,889.99
Servicios Generales	526,342.99	90,262.28
Transferencias, Asignaciones, Subsidios y Otras Ayudas	391,218.13	6,421.05
Otras Aplicaciones de Operacion	528,653.68	61,979.00

**FLUJOS NETOS DE EFECTIVO POR ACTIVIDADES DE OPERACIÓN**

**-1,136,017.19**

**FLUJOS DE EFECTIVO DE LAS ACTIVIDADES DE INVERSIÓN**

ORIGEN	0.00	0.00
--------	------	------



**Organismo Descentralizado DIF XONACATLAN, 3042**

**ESTADO DE FLUJO DE EFECTIVO  
DEL 1 AL 31 DE DICIEMBRE DE 2023**

CONCEPTO	MES ACTUAL	MES ANTERIOR
BIENES INMUEBLES, INFRAESTRUCTURA Y CONSTRUCCIONES EN PROCESO		
BIENES MUEBLES		
OTROS ORIGENES DE INVERSION	0.00	0.00
<b>APLIACION</b>	<b>68,205.68</b>	<b>0.00</b>
BIENES INMUEBLES, INFRAESTRUCTURA Y CONSTRUCCIONES EN PROCESO		
BIENES MUEBLES	0.00	0.00
OTRAS APLICACIONES DE INVERSION	68,205.68	0.00
	0.00	0.00
<b>FLUJOS NETOS DE EFECTIVO POR ACTIVIDADES DE INVERSIÓN</b>	<b>-68,205.68</b>	<b>0.00</b>
<b>FLUJOS DE EFECTIVO DE LAS ACTIVIDADES DE FINANCIAMIENTO</b>		
<b>ORIGEN</b>		
ENDEUDAMIENTO NETO		
INTERNO	0.00	0.00
EXTERNO		
OTROS ORIGENES DE FINANCIAMIENTO	0.00	0.00
<b>APLIACION</b>		
SERVICIOS DE LA DEUDA		
INTERNO	0.00	0.00
EXTERNO	0.00	0.00
OTRAS APLICACIONES DE FINANCIAMIENTO	0.00	0.00
<b>FLUJOS NETOS DE EFECTIVO POR ACTIVIDADES DE FINANCIAMIENTO</b>	<b>0.00</b>	<b>0.00</b>




**Organismo Descentralizado DIF XONACATLAN, 3042**


**ESTADO DE FLUJO DE EFECTIVO  
DEL 1 AL 31 DE DICIEMBRE DE 2023**

CONCEPTO	MES ACTUAL	MES ANTERIOR
----------	------------	--------------


INCREMENTO / DISMINUCIÓN NETA EN EL EFECTIVO Y EQUIVALENTES AL EFECTIVO	-1,204,222.87	21,300.25
EFFECTIVO Y EQUIVALENTES AL EFECTIVO AL INICIO DEL MES	1,552,464.58	1,531,164.33
EFFECTIVO Y EQUIVALENTES AL EFECTIVO AL FINAL DEL MES	348,241.71	1,552,464.58



**AIDA LÁZCANO GARCÍA**  
DIRECTORA



**TESORERA**  
GEORGINA VALLE FRANCO



**ORGANISMO INTERNO DE CONTROL**  
JESSICA DE LA LUZ RODRIGUEZ MENDEZ  
CONTRALOR INTERNO

**DIRECCIÓN GENERAL**  
DIF XONACATLAN

**TESORERIA**