

**Organismo Descentralizado DIF XONACATLAN, 3042**

**ESTADO DE FLUJO DE EFECTIVO  
DEL 1 AL 30 DE JUNIO DE 2025**  
(cifras en pesos)

CONCEPTO	MES ACTUAL	MES ANTERIOR
<b>FLUJOS DE EFECTIVO DE LAS ACTIVIDADES DE OPERACIÓN</b>		
<b>ORIGEN</b>		
Impuestos	0.00	0.00
Cuotas y Aportaciones de Seguridad Social	0.00	0.00
Contribuciones de Mejoras	0.00	0.00
Derechos	0.00	0.00
Productos de Tipo Corriente	0.00	0.00
Aprovechamientos de Tipo Corriente	0.00	0.00
Ingresos por Venta de Bienes y Servicios	30,407.71	21,944.76
Participaciones y Aportaciones	0.00	0.00
Transferencias, Asignaciones, Subsidios y Otras Ayudas	970,000.00	970,000.00
Otros Origenes de Operacion	0.00	0.00
<b>APLICACION</b>		
Servicios Personales	418,525.87	531,549.86
Materiales y Suministros	51,603.64	54,158.20
Servicios Generales	94,296.42	189,490.34
Traspaso de Bancos a Inversiones	0.00	0.00
Transferencias Internas y Asignaciones al Sector Público		
Transferencias al Resto del Sector Público		
Subsidios y Subvenciones		
Ayudas Sociales		
Pensiones y Jubilaciones	2,500.00	0.00
Transferencias a Fideicomisos, Mandatos y Contratos Análogos		
Transferencias a la Seguridad Social		
Donativos		
Transferencias al Exterior		
Aportaciones		
Otras Aplicaciones de Operación	0.00	0.00

**Organismo Descentralizado DIF XONACATLAN, 3042**

**ESTADO DE FLUJO DE EFECTIVO**




DEL 1 AL 30 DE JUNIO DE 2025

(cifras en pesos)

CONCEPTO	MES ACTUAL	MES ANTERIOR
<b>FLUJOS NETOS DE EFECTIVO POR ACTIVIDADES DE OPERACIÓN</b>	<b>433,481.78</b>	<b>216,746.36</b>
<b>FLUJOS DE EFECTIVO DE LAS ACTIVIDADES DE INVERSIÓN</b>		
<b>ORIGEN</b>		
BIENES INMUEBLES, INFRAESTRUCTURA Y CONSTRUCCIONES EN PROCESO		
BIENES MUEBLES		
OTROS ORIGENES DE INVERSION	0.00	0.00
<b>APLIACION</b>		
BIENES INMUEBLES, INFRAESTRUCTURA Y CONSTRUCCIONES EN PROCESO	0.00	0.00
BIENES MUEBLES	0.00	0.00
OTRAS APLICACIONES DE INVERSION	0.00	0.00
<b>FLUJOS NETOS DE EFECTIVO POR ACTIVIDADES DE INVERSIÓN</b>	<b>0.00</b>	<b>0.00</b>
<b>FLUJOS DE EFECTIVO DE LAS ACTIVIDADES DE FINANCIAMIENTO</b>		
<b>ORIGEN</b>		
ENDEUDAMIENTO NETO		
INTERNO		
EXTERNO		
OTROS ORÍGENES DE FINANCIAMIENTO	0.00	0.00
<b>APLIACION</b>		
SERVICIOS DE LA DEUDA		
INTERNO		
EXTERNO	0.00	0.00
OTRAS APLICACIONES DE FINANCIAMIENTO		
<b>FLUJOS NETOS DE EFECTIVO POR ACTIVIDADES DE FINANCIAMIENTO</b>	<b>0.00</b>	<b>0.00</b>

**Organismo Descentralizado DIF XONACATLÁN, 3042**

**ESTADO DE FLUJO DE EFECTIVO  
DEL 1 AL 30 DE JUNIO DE 2025**  
(cifras en pesos)

CONCEPTO	MES ACTUAL	MES ANTERIOR
INCREMENTO / DISMINUCIÓN NETA EN EL EFECTIVO Y EQUIVALENTES AL EFECTIVO	433,481.78	216,746.36
EFFECTIVO Y EQUIVALENTES AL EFECTIVO AL INICIO DEL MES	1,634,360.87	1,417,614.51
EFFECTIVO Y EQUIVALENTES AL EFECTIVO AL FINAL DEL MES	2,067,842.65	1,634,360.87
"Bajo protesta de decir verdad declaramos que los estados financieros y sus notas, son razonablemente correctos y son responsables del emisor "		
 ADRYANA LETICIA HERNANDEZ LOPEZ DIRECTORA	 JAIRO GAMALIEL ORTEGA ALLENDE TESORERO	 XICOTENCATL CARDOSO BRITO CONTROLADOR INTERNO

