

XONACATLAN, 3042

ESTADO ANALITICO DE INGRESOS

DEL 1 DE ENERO AL 30 DE JUNIO DE 2025

CONCEPTO	ESTIMADO	AMPLIACIONES Y REDUCCIONES	MODIFICADO	DEVENGADO	RECAUDADO	DIFERENCIA
RUBRO DE INGRESOS						
Impuestos	0.00	0.00	0.00	0.00	0.00	0.00
Cuotas y Aportaciones de Seguridad Social	0.00	0.00	0.00	0.00	0.00	0.00
Contribuciones de Mejoras	0.00	0.00	0.00	0.00	0.00	0.00
Derechos	0.00	0.00	0.00	0.00	0.00	0.00
Productos	0.00	0.00	0.00	0.00	0.00	0.00
Aprovechamientos	0.00	0.00	0.00	0.00	328.95	328.95
Ingresos por Venta de Bienes y Prestacion de Servicios	440,000.00	0.00	440,000.00	0.00	124,862.76	(315,137.24)
Participaciones, Aportaciones, Convenios, Incentivos Derivados de la Colaboracion Fiscal y Fondos Distintos de Aportaciones	0.00	0.00	0.00	0.00	0.00	0.00
Transferencias, Asignaciones, Subsidios y Subvenciones, Y Pensiones y Jubilaciones	13,805,089.43	0.00	13,805,089.43	0.00	6,575,664.94	(7,229,424.49)
Ingresos Financieros	0.00	0.00	0.00	0.00	0.00	0.00
Incremento por Variacion de Inventarios	0.00	0.00	0.00	0.00	0.00	0.00
Disminucion del Exceso de Estimaciones por Perdida o Deterioro u Obsolescencia	0.00	0.00	0.00	0.00	0.00	0.00
Disminucion del Exceso de Provisiones	0.00	0.00	0.00	0.00	0.00	0.00
Ingresos Derivados de Financiamientos	0.00	0.00	0.00	0.00	0.00	0.00
Otros Ingresos y Beneficios Varios	476,711.60	0.00	476,711.60	0.00	0.00	(476,711.60)
Total :	14,721,801.03	0.00	14,721,801.03	0.00	6,700,856.65	(8,020,944.38)

KONACATLAN, 3042

ESTADO ANALITICO DE INGRESOS





DEL 1 DE ENERO AL 30 DE JUNIO DE 2025

CONCEPTO	ESTIMADO	AMPLIACIONES Y REDUCCIONES	MODIFICADO	DEVENGADO	RECAUDADO	DIFERENCIA
FOR FUENTE DE FINANCIAMIENTO						
Ingresos del Gobierno	476,711.60	0.00	476,711.60	0.00	328.95	(476,382.65)
Impuestos	0.00	0.00	0.00	0.00	0.00	0.00
Contribuciones de Mejoras	0.00	0.00	0.00	0.00	0.00	0.00
Derechos	0.00	0.00	0.00	0.00	0.00	0.00
Productos	0.00	0.00	0.00	0.00	0.00	0.00
Aprovechamientos	0.00	0.00	0.00	0.00	328.95	328.95
Participaciones, Aportaciones, Convenios, Incentivos	0.00	0.00	0.00	0.00	0.00	0.00
Ingresos Financieros	0.00	0.00	0.00	0.00	0.00	0.00
Incremento por Variacion de Inventarios	0.00	0.00	0.00	0.00	0.00	0.00
Disminucion del Exceso de Estimaciones por Perdida o	0.00	0.00	0.00	0.00	0.00	0.00
Disminucion del Exceso de Provisiones	0.00	0.00	0.00	0.00	0.00	0.00
Otros Ingresos y Beneficios Varios	476,711.60	0.00	476,711.60	0.00	0.00	(476,711.60)
Ingresos de Organismos y Empresas	14,245,089.43	0.00	14,245,089.43	0.00	6,700,527.70	(7,544,561.73)
Cotas y Aportaciones de Seguridad Social	0.00	0.00	0.00	0.00	0.00	0.00
Ingresos por Venta de Bienes y Prestacion de Servicios	440,000.00	0.00	440,000.00	0.00	124,862.76	(315,137.24)
Transferencias, Asignaciones, Subsidios y Subvenciones	13,805,089.43	0.00	13,805,089.43	0.00	6,575,664.94	(7,229,424.49)
Ingresos derivados de Financiamiento	0.00	0.00	0.00	0.00	0.00	0.00
Ingresos Derivados de Financiamientos	0.00	0.00	0.00	0.00	0.00	0.00
Total :	14,721,801.03	0.00	14,721,801.03	0.00	6,700,856.65	(8,020,944.38)

XONACATLAN, 3042

ESTADO ANALITICO DE INGRESOS

DEL 1 DE ENERO AL 30 DE JUNIO DE 2025

CONCEPTO	ESTIMADO	AMPLIFICACIONES Y REDUCCIONES	MODIFICADO	DEVENGADO	RECAUDADO	DIFERENCIA
	 2025 ♦ 2027				 2025 ♦ 2027	
	 ADRIANA LETICIA HERNANDEZ LOPEZ DIRECTORA				 JAIRO GAMALIEL ORTEGA ALAMEDA TESORERO	
	DIRECCIÓN				TESORERÍA	

BAJO PROTESTA DE DECIR VERDAD DECLARAMOS QUE LOS ESTADOS FINANCIEROS Y SUS NOTAS,
SON RAZONABLEMENTE CORRECTOS Y SON RESPONSABILIDAD DEL EMISOR