



**PBRM-08b FICHA TÉCNICA DE SEGUIMIENTO DE INDICADORES 2025**

**ESTRATÉGICOS O DE GESTIÓN**

**EJE DE CAMBIO /EJE TRANSVERSAL:** Eje 4. Bienestar social Combate a la pobreza y atención a grupos en situación de vulnerabilidad  
**TEMA DE DESARROLLO:** Combate a la pobreza y reducción de las carencias sociales  
**PROGRAMA PRESUPUESTARIO:** 02020201 Desarrollo comunitario  
**PROYECTO:** 0102 Apoyo Solidario  
**OBJETIVO DEL PROGRAMA PRESUPUESTARIO:** Incluye proyectos cuyas acciones de coordinación para la concurrencia de los recursos en los programas de desarrollo social se orientan a la mejora de los distintos ámbitos de los municipios y los grupos sociales que en ellos habitan, en especial a los de mayor vulnerabilidad, y que tengan como propósito asegurar la reducción de la pobreza.  
**DEPENDENCIA GENERAL:** A00 Presidencia  
**DEPENDENCIA AUXILIAR:** 300 Secretaría Particular

**ESTRUCTURA DEL INDICADOR**

**NOMBRE DEL INDICADOR:** Porcentaje de solicitudes de programas sociales atendidas.  
**FORMULA DE CALCULO:** (Solicitudes de programas sociales atendidas/Solicitudes de programas sociales en trámite) \*100  
**INTERPRETACION:** Mide las solicitudes atendidas  
**DIMENSION QUE ATIENDE:** Eficiencia  
**DESCRIPCION DEL FACTOR DE COMPARACION:** Total de solicitudes atendidas  
**ÁMBITO GEOGRÁFICO:** Xonacatlán  
**COBERTURA:** Personas de escasos recursos en situación de vulnerabilidad  
**LINEA BASE:** Enero 2025  
**FRECUENCIA DE MEDICIÓN:** Trimestral  
**TIPO DE INDICADOR:** Gestión

**COMPORTAMIENTO DE LAS VARIABLES DURANTE EL SEGUNDO TRIMESTRE**

VARIABLE	UNIDAD DE MEDIDA	OPERACIÓN	META ANUAL	AVANCE TRIMESTRAL				AVANCE ACUMULADO			
				PROG.	%	ALCAN.	%	PROG.	%	ALCAN.	%
Solicitudes de programas sociales atendidas	Apoyo	SUMA	24	6	25%	6	25%	12	50%	12	50%
Solicitudes de programas sociales en trámite	Apoyo	SUMA	24	6	25%	6	25%	12	50%	12	50%

**COMPORTAMIENTO DEL INDICADOR**


**DESCRIPCIÓN DE LA META ANUAL**

META ANUAL	PRIMER TRIMESTRE							
	AVANCE TRIMESTRAL				AVANCE ACUMULADO			
	PROG.	ALC.	EF %	SEMAFORO	PROG.	ALC.	EF %	SEMAFORO
24	6	6	100%		12	12	50%	

**DESCRIPCION DE RESULTADOS Y JUSTIFICACIÓN EN CASO DE VARIACIÓN SUPERIOR A (+, -) 10 POR CIENTO RESPECTO A LO PROGRAMADO**

**EVALUACIÓN DEL INDICADOR:**

DEPENDENCIA GENERAL O AUXILIAR: A00 PRESIDENCIA  
 DEPENDENCIA AUXILIAR: 300 SECRETARIA PARTICULAR





**PbRM-08b FICHA TÉCNICA DE SEGUIMIENTO DE INDICADORES 2025**

**ESTRATÉGICOS O DE GESTIÓN**

**EJE DE CAMBIO /EJE TRANSVERSAL:** Eje 1. Cero corrupción y gobierno del pueblo y para el pueblo Estado de derecho y austeridad  
**TEMA DE DESARROLLO:** Un gobierno cercano a la gente, el poder de servir  
**PROGRAMA PRESUPUESTARIO:** 01030101 Conducción de las políticas de gobierno  
**PROYECTO:** 0101 Relaciones públicas  
**OBJETIVO DEL PROGRAMA PRESUPUESTARIO:** Incluye las acciones que favorezcan el desarrollo de un gobierno democrático que impulse la participación social y ofrezca servicio de calidad en el marco de legalidad y justicia, para elevar las condiciones de vida de la población.

**DEPENDENCIA GENERAL:** A00 Presidencia  
**DEPENDENCIA AUXILIAR:** 300 Secretaría Particular

**ESTRUCTURA DEL INDICADOR**

**NOMBRE DEL INDICADOR:** Porcentaje de reuniones con organizaciones civiles o sociales realizadas.  
**FORMULA DE CALCULO:** Reuniones con organizaciones civiles o sociales registradas realizadas/Reuniones con organizaciones civiles o sociales  
**INTERPRETACION:** MEDIR EL PORCENTAJE DE REUNIONES CON ORGANIZACIONES CIVILES  
**DIMENSION QUE ATIENDE:** Eficiencia **FRECUENCIA DE MEDICIÓN:** Trimestral  
**DESCRIPCION DEL FACTOR DE COMPARACION:** TOTAL DE ACCIONES **TIPO DE INDICADOR:** Gestión  
**ÁMBITO GEOGRÁFICO:** Xonacatlán

**LINEA BASE:** Enero 2025

**COMPORTAMIENTO DE LAS VARIABLES DURANTE EL SEGUNDO TRIMESTRE**

VARIABLE	UNIDAD DE MEDIDA	OPERACIÓN	META ANUAL	AVANCE TRIMESTRAL				AVANCE ACUMULADO			
				PROG.	%	ALCAN.	%	PROG.	%	ALCAN.	%
Reuniones con organizaciones civiles o sociales registradas realizadas	REUNION	SUMA	3	1	33%	1	33%	1	33%	1	33%
Reuniones con organizaciones civiles o sociales registradas programadas	REUNION	SUMA	3	1	33%	1	33%	1	33%	1	33%

**COMPORTAMIENTO DEL INDICADOR**

**DESCRIPCIÓN DE LA META ANUAL**

META ANUAL	SEGUNDO TRIMESTRE							
	AVANCE TRIMESTRAL				AVANCE ACUMULADO			
	PROG.	ALC.	EF %	SEMAFORO	PROG.	ALC.	EF %	SEMAFORO
3	1	1	100%		1	1	33%	

**DESCRIPCION DE RESULTADOS Y JUSTIFICACIÓN EN CASO DE VARIACIÓN SUPERIOR A (+, -) 10 POR CIENTO RESPECTO A LO PROGRAMADO**

**EVALUACIÓN DEL INDICADOR:**

**DEPENDENCIA GENERAL O AUXILIAR:** A00 PRESIDENCIA  
**DEPENDENCIA AUXILIAR:** 300 SECRETARIA PARTICULAR

Elaboró  
**DIF** 2025 • 2027  
 XONACATLÁN  
 GUADALUPE ELISHEBA DÍAZ LÓPEZ  
 PRESIDENTA HONORARIA DEL SISTEMA MUNICIPAL  
 DIF DE XONACATLÁN  
**PRESIDENCIA**

**DIF** 2025 • 2027  
 XONACATLÁN  
 Humberto Ordóñez Palacios  
 TITULAR HONORIFICO DE LA UNIDAD  
 DE INFORMACIÓN Y EVALUACIÓN  
**UIPE**

## Presupuesto Basado en Resultados Municipal

ENTE PUBLICO: XONACATLAN

No. : 3042

Trimestre : PRIMERO

FICHA TECNICA DE SEGUIMIENTO DE INDICADORES 2025 ESTRATEGICOS O DE GESTION

PILAR TEMATICO / EJE TRANSVERSAL :

Eje 1. Cero corrupción y gobierno del pueblo y para el pueblo Estado de derecho y austeridad

TEMA DE DESARROLLO :

Un gobierno cercano a la gente, el poder de servir

PROGRAMA PRESUPUESTARIO :

01080301 Comunicación pública y fortalecimiento informativo

PROYECTO :

0103 Difusión y comunicación institucional

OBJETIVO DEL PROGRAMA PRESUPUESTARIO :

Difundir los valores y principios de gobierno, promoviendo la cultura de la información transparente y responsable entre gobierno, medios y sectores sociales, con pleno respeto a la libertad de expresión y mantener informada a la sociedad sobre las acciones gubernamentales, convocando su participación en asuntos de interés público.

DEPENDENCIA GENERAL :

A00 PRESIDENCIA

DEPENDENCIA AUXILIAR :

302 COMUNICACION SOCIAL

### ESTRUCTURA DEL INDICADOR

NOMBRE DEL INDICADOR : Porcentaje de spots informativos difundidos.

FORMULA DE CALCULO : (Spots informativos difundidos/Spots informativos para difusión programados) \*100

INTERPRETACION : Medir el porcentaje de spots

DIMENSION QUE ATIENDE : Eficiencia

FRECUENCIA DE MEDICION : Trimestral

DESCRIPCION DEL FACTOR DE COMPARACION : TOTAL DE ACCIONES

AMBITO GEOGRAFICO : XONACATLAN

COBERTURA : XONACATLAN

LINEA BASE : ENERO 2025

### COMPORTAMIENTO DE LAS VARIABLES DURANTE EL PRIMER TRIMESTRE

VARIABLE DEL INDICADOR	UNIDAD DE MEDIDA	TIPO DE OPERACION	META ANUAL	AVANCE TRIMESTRAL		AVANCE ACUMULADO	
				PROG.	%	ALCAN.	%
S.I.D.	SPOT	Sumable	60.00	15.00	25.00	0.00	0.00
S.I.D.P.	SPOT	Sumable	60.00	15.00	25.00	0.00	0.00

**Presupuesto Basado en Resultados Municipal**

ENTE PUBLICO: XONACATLAN

No. : 3042

Trimestre : PRIMERO

FICHA TECNICA DE SEGUIMIENTO DE INDICADORES 2025 ESTRATEGICOS O DE GESTION

**COMPORTAMIENTO DEL INDICADOR**

**DESCRIPCION DE LA META ANUAL:**

DIFUNDIR LOS SPOTS PROGRAMADOS EN SU TOTALIDAD

META ANUAL	PRIMER TRIMESTRE				AVANCE ACUMULADO			
	PROG.	ALC.	EF%	SEMAFORO	PROG.	ALC.	EF%	SEMAFORO
60.00	15.00	0.00	0.00	Critico	15.00	0.00	0.00	Critico

DESCRIPCION DE RESULTADOS Y JUSTIFICACION EN SU CASO DE VARIACION SUPERIOR A + - 10 POR CIENTO RESPECTO A LO PROGRAMADO


LAS ACCIONES QUE REALIZA EL SISTEMA SE DIFUNDEN A TRAVES DE SPOTS PARA MANTENER INFORMADA A LA CIUDADANIA


**EVALUACION DEL INDICADOR**

SE HA DADO CUMPLIMIENTO A LA PUBLICIDAD DE LA INFORMACION

ELABORO  
  
 JUAN MANUEL SANCHEZ MARTINEZ  
 ENCARGADO DE COMUNICACION SOCIAL

  
 Xonocatlán  
 2025 • 2027  
 UNIDAD DE TRANSPARENCIA  
 Y COMUNICACIÓN SOCIAL

VALIDO  
  
 HUMBERTO ORDOÑEZ PALACIOS  
 TITULAR DE LA UNIDAD DE INFORMACION, PLANEACION,  
 PROGRAMACION Y EVALUACION

  
 Xonocatlán  
 2025 • 2027  
 UIPPE

**Presupuesto Basado en Resultados Municipal**

ENTE PUBLICO: XONACATLAN

No.: 3042

Trimestre : PRIMERO

FICHA TECNICA DE SEGUIMIENTO DE INDICADORES 2025 ESTRATEGICOS O DE GESTION

PILAR TEMATICO / EJE TRANSVERSAL :

Eje 1. Cero corrupción y gobierno del pueblo y para el pueblo Estado de derecho y austeridad

TEMA DE DESARROLLO :

Un gobierno cercano a la gente, el poder de servir

PROGRAMA PRESUPUESTARIO :

01080301 Comunicación pública y fortalecimiento informativo

PROYECTO :

0103 Difusión y comunicación institucional

OBJETIVO DEL PROGRAMA PRESUPUESTARIO :

Difundir los valores y principios de gobierno, promoviendo la cultura de la información transparente y responsable entre gobierno, medios y sectores sociales, con pleno respeto a la libertad de expresión y mantener informada a la sociedad sobre las acciones gubernamentales, convocando su participación en asuntos de interés público.

DEPENDENCIA GENERAL :

A00 PRESIDENCIA

DEPENDENCIA AUXILIAR :

302 COMUNICACION SOCIAL

**ESTRUCTURA DEL INDICADOR**

NOMBRE DEL INDICADOR : Porcentaje de diseños gráficos, con objetivos específicos de difusión realizados.

FORMULA DE CALCULO : (Diseños gráficos realizados/Diseños gráficos programados) \*100

INTERPRETACION : Medir el porcentaje de diseños

DIMENSION QUE ATENDE : Eficiencia

FRECUENCIA DE MEDICION : Trimestral

DESCRIPCION DEL FACTOR DE COMPARACION : TOTAL DE ACCIONES

AMBITO GEOGRAFICO : XONACATLAN

COBERTURA : XONACATLAN

LINEA BASE : ENERO 2025

**COMPORTAMIENTO DE LAS VARIABLES DURANTE EL PRIMER TRIMESTRE**

VARIABLE DEL INDICADOR	UNIDAD DE MEDIDA	TIPO DE OPERACION	META ANUAL	AVANCE TRIMESTRAL		AVANCE ACUMULADO	
				PROG.	%	ALCAN.	%
D.G.R.	DISEÑO	Sumable	37.00	14.00	37.84	0.00	0.00
D.G.P.	DISEÑO	Sumable	37.00	14.00	37.84	0.00	0.00

**Presupuesto Basado en Resultados Municipal**

ENTE PUBLICO: XONOCATLAN

No. : 3042

Trimestre : PRIMERO

PBRM-085 FICHA TECNICA DE SEGUIMIENTO DE INDICADORES 2025 ESTRATEGICOS O DE GESTION

**COMPORTAMIENTO DEL INDICADOR**

**DESCRIPCION DE LA META ANUAL:**

REALIZAR LA TOTALIDAD DE LOS DISEÑOS


META ANUAL	PRIMER TRIMESTRE			AVANCE ACUMULADO				
	PROG.	ALC.	EF%	SEMAFORO	PROG.	ALC.	EF%	SEMAFORO
37.00	14.00	0.00	0.00	Critico	14.00	0.00	0.00	Critico


DESCRIPCION DE RESULTADOS Y JUSTIFICACION EN SU CASO DE VARIACION SUPERIOR A + - 10 POR CIENTO RESPECTO A LO PROGRAMADO

SE REALIZAN DISEÑOS DE TODAS LAS ACCIONES QUE SE LLEVAN ACABO

**EVALUACION DEL INDICADOR**

LOS DISEÑOS PERMITEN ATRAER LA ATENCION DE LA CIUDADANIA CON EL OBJETIVO DE QUE CONOZCAN Y SE MANTENGA INFORMADA

  
 ELABORO  
 JUAN MANUEL SANCHEZ MARTINEZ  
 ENCARGADO DE COMUNICACION SOCIAL

  
 VALIDO  
 2025 • 2027  
 HUMBERTO ORDOÑEZ PALACIOS  
 ENCARGADO DE PROGRAMACION, MANEJO,  
 PROGRAMACION Y EVALUACION





**PbRM-08b FICHA TÉCNICA DE SEGUIMIENTO DE INDICADORES 2025**

**ESTRATÉGICOS O DE GESTIÓN**

**EJE DE CAMBIO /EJE TRANSVERSAL:** eje 4 . Bien estar social combate a la pobreza y atencion a grupos de situacion en Vulnerabilidad  
**TEMA DE DESARROLLO:** Combate a la pobreza Y reducción de las carencias sociales  
**PROGRAMA PRESUPUESTARIO:** 02050603. Alimentación y nutrición Para la poblacion infantil y adolescente  
**PROYECTO:** 0101. desayunos escolares  
**OBJETIVO DEL PROGRAMA PRESUPUESTARIO:** Engloba las Acciones encaminadas a disminuir la desnutricion, el sobrepeso y la obesidad en la poblacion preescolar en zonas Indigenas, rurales y urbano marginadas del territorio estatal.

**DEPENDENCIA GENERAL:** 800. Dirección general  
**DEPENDENCIA AUXILIAR:** 311. Área de servicios nutricionales

**ESTRUCTURA DEL INDICADOR**

**NOMBRE DEL INDICADOR:** Porcentaje de inspecciones físicas de la entrega de los desayunos escolares  
 (inspecciones físicas de la entrega de los desayunos escolares realizadas/ inspecciones físicas de la entrega de los desayunos escolares programada) \*100

**FORMULA DE CALCULO:** Se mide el porcentaje de raciones alimentarias entregadas  
**INTERPRETACION:** Eficiencia  
**DIMENSION QUE ATIENDE:** Total de acciones  
**DESCRIPCION DEL FACTOR DE COMPARACION:** Xonacatlán  
**ÁMBITO GEOGRÁFICO:** Xonacatlán  
**COBERTURA:** abr-25  
**LINEA BASE:** abr-25

**FRECUENCIA DE MEDICIÓN:** Mensual  
**TIPO DE INDICADOR:** gestion

**COMPORTAMIENTO DE LAS VARIABLES DURANTE EL SEGUNDO TRIMESTRE**

VARIABLE	UNIDAD DE MEDIDA	OPERACIÓN	META ANUAL	AVANCE TRIMESTRAL				AVANCE ACUMULADO			
				PROG.	%	ALCAN.	%	PROG.	%	ALCAN.	%
A	INSPECCION	DESAYUNO	36	9	25%	9	25%	18	25%	18	50%
B	INSPECCION	DESAYUNO	36	9	25%	9	25%	18	50%	18	50%

**COMPORTAMIENTO DEL INDICADOR**

**DESCRIPCIÓN DE LA META ANUAL**

META ANUAL	SEGUNDO TRIMESTRE							
	AVANCE TRIMESTRAL				AVANCE ACUMULADO			
	PROG.	ALC.	EF %	SEMAFORO	PROG.	ALC.	EF %	SEMAFORO
36	9	9	100%		9	18	50%	

**DESCRIPCION DE RESULTADOS Y JUSTIFICACIÓN EN CASO DE VARIACIÓN SUPERIOR A (+, -) 10 POR CIENTO RESPECTO A LO PROGRAMADO**


DE ACUERDO A LA META ESTABLESIDA DE RACIONES ALIMENTARIAS PARA COMEDORES ESCOLARES SUPERAMOS LA META YA QUE EL PADRON DE BENEFICIARIOS EN SU MOMENTO SEGUIAN LOS REGISTROS DE TAL MODO FUE CAMBIANDO CONSTANTE MENTE. PEDIMOS UNA RECONDUCCION DE LA META ANUAL.

**EVALUACIÓN DEL INDICADOR**

**DEPENDENCIA GENERAL O AUXILIAR:**

Elaboró

Vo. Bo.



Edgar Armando Arreola Alvarado  
Coordinador De Servicios Nutricionales

HUMBERTO ORDOÑEZ PALACIOS  
TITULAR HONORIFICO DE LA UNIDAD DE  
INFORMACIÓN, PLANEACIÓN  
PROGRAMACIÓN Y EVALUACIÓN



### PbrM-08b FICHA TÉCNICA DE SEGUIMIENTO DE INDICADORES 2025

#### ESTRATÉGICOS O DE GESTIÓN

**EJE DE CAMBIO /EJE TRANSVERSAL:** Bienestar social combate a la pobreza y atención a grupos en situación de vulnerabilidad  
**TEMA DE DESARROLLO:** Combate a la pobreza Y reducción de las carencias sociales  
**PROGRAMA PRESUPUESTARIO:** 02060501. Alimentación y nutrición para el bienestar  
**PROYECTO:** 0103. Cultura Alimentaria  
**OBJETIVO DEL PROGRAMA PRESUPUESTARIO:** Incluye el grupo de proyectos que tiene como proposito procurar elevar el estado nutricional de grupos vulnerables, promover la autosuficiencia alimentacia en zonas y comunidades marginadas, y fomentar habitos adecuados de consumo.

**DEPENDENCIA GENERAL:** B00. Dirección general  
**DEPENDENCIA AUXILIAR:** 311. Área de servicios nutricionales

#### ESTRUCTURA DEL INDICADOR

**NOMBRE DEL INDICADOR:** Porcentaje de supervisiones para el aprovechamiento de los apoyos nutricionales realizadas  
**FORMULA DE CALCULO:** (Numero de supervisiones para el aprovechamiento de los apoyos nutricionales realizadas - total de supervisiones para aprovechamiento  
**INTERPRETACION:** se mide el porcentaje de supervisiones físicas realizadas para el aprovechamiento de los apoyos alimentarios.  
**DIMENSION QUE ATIENDE:** Eficiencia **FRECUENCIA DE MEDICIÓN:** Trimestral  
**DESCRIPCION DEL FACTOR DE COMPARACION:** Total de acciones programadas **TIPO DE INDICADOR:** Gestion  
**ÁMBITO GEOGRÁFICO:** Xonacatlán  
**COBERTURA:**  
**LINEA BASE:** abr-25

#### COMPORTAMIENTO DE LAS VARIABLES DURANTE EL SEGUNDO TRIMESTRE

VARIABLE	UNIDAD DE MEDIDA	OPERACIÓN	META ANUAL	AVANCE TRIMESTRAL				AVANCE ACUMULADO			
				PROG.	%	ALCAN.	%	PROG.	%	ALCAN.	%
A	SUPERVISION	DIAGNOS	77	21	27%	21	27%	42	55%	42	55%
B	SUPERVISION	DIAGNOS	77	21	27%	21	27%	42	55%	42	55%

#### COMPORTAMIENTO DEL INDICADOR


##### DESCRIPCIÓN DE LA META ANUAL

META ANUAL	SEGUNDO TRIMESTRE							
	AVANCE TRIMESTRAL				AVANCE ACUMULADO			
	PROG.	ALC.	EF %	SEMAFORO	PROG.	ALC.	EF %	SEMAFORO
77	21	21	100%		42	42	55%	


##### DESCRIPCIÓN DE RESULTADOS Y JUSTIFICACIÓN EN CASO DE VARIACIÓN SUPERIOR A (+, -) 10 POR CIENTO RESPECTO A LO PROGRAMADO



##### EVALUACIÓN DEL INDICADOR

DEPENDENCIA GENERAL O AUXILIAR:

Elaboró   
 Edgar Armando Penader Alvarado  
 Coordinación De Servicios Nutricionales

Vo. Bo.

  
 HUBERTO ORDOÑEZ PALACIOS  
 ITULAR HONORIFICO DE LA UNIDAD DE  
 INFORMACIÓN, PLANEACIÓN,  
 PROGRAMACIÓN Y EVALUACIÓN





**PbRM-08b FICHA TÉCNICA DE SEGUIMIENTO DE INDICADORES 2025**

**ESTRATÉGICOS O DE GESTIÓN**

**EJE DE CAMBIO /EJE TRANSVERSAL:** Eje Transversal 1. Igualdad de género  
**TEMA DE DESARROLLO:** Institucionalización y transversalización de la perspectiva de género.  
**PROGRAMA PRESUPUESTARIO:** 02060805 Igualdad de trato y oportunidades para la mujer y el hombre  
**PROYECTO:** 0101 Coordinación institucional para la igualdad de género  
**OBJETIVO DEL PROGRAMA PRESUPUESTARIO:** Engloba los proyectos para promover en todos los ámbitos sociales la igualdad sustantiva desde una perspectiva de género como una condición necesaria para el desarrollo integral de la sociedad, en igualdad de condiciones, oportunidades, derechos y obligaciones.

**DEPENDENCIA GENERAL:** B00 DIRECCION GENERAL  
**DEPENDENCIA AUXILIAR:** 308 AREA DE OPERACIÓN FAMILIAR

**ESTRUCTURA DEL INDICADOR**

**NOMBRE DEL INDICADOR:** Porcentaje de eventos en materia de género realizados.  
 (Eventos en materia de género realizados / eventos en materia de género programados) \*100

**FORMULA DE CALCULO:**  
**INTERPRETACION:** Se mide el porcentaje de eventos en materia de género realizados.  
**DIMENSION QUE ATIENDE:** Eficiencia **FRECUENCIA DE MEDICIÓN:** Trimestral  
**DESCRIPCIÓN DEL FACTOR DE COMPARACIÓN:** TOTAL DE ACCIONES PROGRAMADA 15 **TIPO DE INDICADOR:** Gestión  
**ÁMBITO GEOGRÁFICO:** Xonacatlán  
**COBERTURA:** Municipal  
**LÍNEA BASE:** ene-25

**COMPORTAMIENTO DE LAS VARIABLES DURANTE EL SEGUNDO TRIMESTRE**

VARIABLE	UNIDAD DE MEDIDA	OPERACIÓN	META ANUAL	AVANCE TRIMESTRAL				AVANCE ACUMULADO			
				PROG.	%	ALCAN.	%	PROG.	%	ALCAN.	%
A	EVENTO	Sumable	15	4	27%	3	20%	7	47%	6	40%
B	EVENTO	Sumable	15	4	27%	3	20%	7	47%	6	40%

**COMPORTAMIENTO DEL INDICADOR**

**DESCRIPCIÓN DE LA META ANUAL**  
 Realizar eventos en materia de género


META ANUAL	SEGUNDO TRIMESTRE							
	AVANCE TRIMESTRAL				AVANCE ACUMULADO			
	PROG.	ALC.	EF %	SEMAFORO	PROG.	ALC.	EF %	SEMAFORO
15	4	3	75%		7	6	40%	

**DESCRIPCIÓN DE RESULTADOS Y JUSTIFICACIÓN EN CASO DE VARIACIÓN SUPERIOR A (+, -) 10 POR CIENTO RESPECTO A LO PROGRAMADO**

Empty box for description of results and justification.


**EVALUACIÓN DEL INDICADOR**

**DEPENDENCIA GENERAL O AUXILIAR:** B00 DIRECCION GENERAL  
 308 AREA DE OPERACIÓN FAMILIAR



Vo. Bo.

*Cidonez*  
 HUBERTO ORDÓÑEZ PALMARES  
 TITULAR HONORIFICO DE LA  
 UNIDAD DE INFORMACIÓN,  
 PLANEACIÓN, PROGRAMACIÓN Y  
 EVALUACIÓN





PbRM-08b FICHA TÉCNICA DE SEGUIMIENTO DE INDICADORES 2025

ESTRATÉGICOS O DE GESTIÓN

EJE DE CAMBIO /EJE TRANSVERSAL: Eje 4. Bienestar social Combate a la pobreza y atención a grupos en situación de vulnerabilidad
TEMA DE DESARROLLO: Atención a grupos vulnerables
PROGRAMA PRESUPUESTARIO: 02060804 Desarrollo integral de la familia.
PROYECTO: 0101 Fomento a la integración de la familia
OBJETIVO DEL PROGRAMA PRESUPUESTARIO: Engloba a los proyectos orientados a fomentar la integración familiar, el respeto y el impulso de valores que permitan a cada individuo un desarrollo armónico, sano, pleno que asista al mejoramiento en las condiciones de vida y empoderando el respeto a los derechos de la niñez, adolescentes, mujeres, discapacitados y adultos mayores.

DEPENDENCIA GENERAL: B00 DIRECCION GENERAL
DEPENDENCIA AUXILIAR: 308 AREA DE OPERACIÓN FAMILIAR

ESTRUCTURA DEL INDICADOR

NOMBRE DEL INDICADOR: Porcentaje de población beneficiada con programas de atención a la familia.
FORMULA DE CALCULO: (Población total beneficiada con programas de atención a la familiar en el año actual / Total de la población objetivo del programa) \*100
INTERPRETACION: Se mide el porcentaje de la población beneficiada con programas.
DESCRIPCION DEL FACTOR DE COMPARACION: Eficiencia
ÁMBITO GEOGRÁFICO: Xonacatlán
COBERTURA: Municipal
LINEA BASE: ene-25

COMPORTAMIENTO DE LAS VARIABLES DURANTE EL SEGUNDO TRIMESTRE

Table with 12 columns: VARIABLE, UNIDAD DE MEDIDA, OPERACIÓN, META ANUAL, AVANCE TRIMESTRAL (PROG., %, ALCAN., %), AVANCE ACUMULADO (PROG., %, ALCAN., %). Rows A and B show 0% progress.

COMPORTAMIENTO DEL INDICADOR

DESCRIPCIÓN DE LA META ANUAL

Beneficiar a la población con programas


Summary table for the second trimester showing 0% progress for the annual goal of 53.

DESCRIPCION DE RESULTADOS Y JUSTIFICACIÓN EN CASO DE VARIACIÓN SUPERIOR A (+, -) 10 POR CIENTO RESPECTO A LO PROGRAMADO

ACTIVIDAD PROGRAMADA PARA EL CUARTO TRIMESTRE.

EVALUACIÓN DEL INDICADOR


DEPENDENCIA GENERAL O AUXILIAR: B00 DIRECCION GENERAL
308 AREA DE OPERACIÓN FAMILIAR



Vo. Bo.

Cidonez

HUMBERTO ORDOÑEZ PALACIOS
TITULAR HONORIFICO DE LA
UNIDAD DE INFORMACIÓN,
PLANEACIÓN, PROGRAMACIÓN Y
EVALUACIÓN





PbRM-08b FICHA TÉCNICA DE SEGUIMIENTO DE INDICADORES 2025

ESTRATÉGICOS O DE GESTIÓN

**EJE DE CAMBIO /EJE TRANSVERSAL:** Eje Transversal 1. Igualdad de género  
**TEMA DE DESARROLLO:** Institucionalización y transversalización de la perspectiva de género.  
**PROGRAMA PRESUPUESTARIO:** 02060805 Igualdad de trato y oportunidades para la mujer y el hombre  
**PROYECTO:** 0101 Coordinación institucional para la igualdad de género  
**OBJETIVO DEL PROGRAMA PRESUPUESTARIO:** Engloba los proyectos para promover en todos los ámbitos sociales la igualdad sustantiva desde una perspectiva de género como una condición necesaria para el desarrollo integral de la sociedad, en igualdad de condiciones, oportunidades, derechos y obligaciones.  
**DEPENDENCIA GENERAL:** B00 DIRECCION GENERAL  
**DEPENDENCIA AUXILIAR:** 308 AREA DE OPERACIÓN FAMILIAR

ESTRUCTURA DEL INDICADOR

**NOMBRE DEL INDICADOR:** Porcentaje de pláticas con perspectiva de género realizados.  
 (Pláticas con perspectiva de género realizadas / Pláticas con perspectiva de género programadas) \*100

**FORMULA DE CALCULO:**  
**INTERPRETACION:** Medir el porcentaje de pláticas con perspectiva de género realizadas.  
**DIMENSION QUE ATIENDE:** Eficiencia **FRECUENCIA DE MEDICIÓN:** Trimestral  
**DESCRIPCION DEL FACTOR DE COMPARACION:** TOTAL DE ACCIONES PROGRAMADAS 15 **TIPO DE INDICADOR:** Gestión  
**ÁMBITO GEOGRÁFICO:** Xonacatlán  
**COBERTURA:** Municipal  
**LINEA BASE:** ene-25

COMPORTAMIENTO DE LAS VARIABLES DURANTE EL PRIMER TRIMESTRE

VARIABLE	UNIDAD DE MEDIDA	OPERACIÓN	META ANUAL	AVANCE TRIMESTRAL				AVANCE ACUMULADO			
				PROG.	%	ALCAN.	%	PROG.	%	ALCAN.	%
A	TALLER	Sumable	15	4	27%	3	20%	7	47%	6	40%
B	TALLER	Sumable	15	4	27%	3	20%	7	47%	6	40%

COMPORTAMIENTO DEL INDICADOR

DESCRIPCIÓN DE LA META ANUAL


Realizar eventos en materia de género

META ANUAL	SEGUNDO TRIMESTRE							
	AVANCE TRIMESTRAL				AVANCE ACUMULADO			
	PROG.	ALC.	EF %	SEMAFORO	PROG.	ALC.	EF %	SEMAFORO
15	4	3	75%		7	6	40%	

DESCRIPCION DE RESULTADOS Y JUSTIFICACIÓN EN CASO DE VARIACIÓN SUPERIOR A (+, -) 10 POR CIENTO RESPECTO A LO PROGRAMADO

EVALUACIÓN DEL INDICADOR

**DEPENDENCIA GENERAL O AUXILIAR:** B00 DIRECCION GENERAL  
 308 AREA DE OPERACIÓN FAMILIAR





PbRM-08b FICHA TÉCNICA DE SEGUIMIENTO DE INDICADORES 2025

ESTRATÉGICOS O DE GESTIÓN

EJE DE CAMBIO /EJE TRANSVERSAL: Eje 4. Bienestar social Combate a la pobreza y atención a grupos en situación de vulnerabilidad
TEMA DE DESARROLLO: Atención a grupos vulnerables
PROGRAMA PRESUPUESTARIO: 02060804 Desarrollo integral de la familia.
PROYECTO: 0101 Fomento a la integración de la familia.
OBJETIVO DEL PROGRAMA PRESUPUESTARIO: Engloba a los proyectos orientados a fomentar la integración familiar, el respeto y el impulso de valores que permitan a cada individuo un desarrollo armónico, sano, pleno que asista al mejoramiento en las condiciones de vida y empoderando el respeto a los derechos de la niñez, adolescentes, mujeres, discapacitados y adultos
DEPENDENCIA GENERAL: B00 DIRECCION GENERAL
DEPENDENCIA AUXILIAR: 308 AREA DE OPERACIÓN FAMILIAR

ESTRUCTURA DEL INDICADOR

NOMBRE DEL INDICADOR: Porcentaje de pláticas y/o talleres dirigidos a familias vulnerables realizados.
FORMULA DE CALCULO: (Número de pláticas y/o talleres dirigidos a familias vulnerables realizados / Total de pláticas y/o talleres dirigidos a familias vulnerables programadas) \*100
INTERPRETACION: Se mide el porcentaje de servicios asistenciales otorgados a la población infantil y adolescente.
DIMENSION QUE ATIENDE: Eficiencia
DESCRIPCION DEL FACTOR DE COMPARACION: TOTAL DE ACCIONES PROGRAMADAS 53
FRECUENCIA DE MEDICIÓN: Trimestral
ÁMBITO GEOGRÁFICO: Xonacatlán
COBERTURA: Municipal
LINEA BASE: ene-25
TIPO DE INDICADOR: Gestión

COMPORTAMIENTO DE LAS VARIABLES DURANTE EL SEGUNDOTRIMESTRE

Table with 12 columns: VARIABLE, UNIDAD DE MEDIDA, OPERACIÓN, META ANUAL, AVANCE TRIMESTRAL (PROG., %, ALCAN., %), AVANCE ACUMULADO (PROG., %, ALCAN., %). Rows A and B show progress for 'CURSO' with 53 annual targets and 13 completed in the second trimester.

COMPORTAMIENTO DEL INDICADOR

DESCRIPCIÓN DE LA META ANUAL

Implementar pláticas y/o talleres dirigidos a familias vulnerables.

Summary table for the second trimester showing annual target (53), progress (13), and percentage (24%) with semaforo indicators.

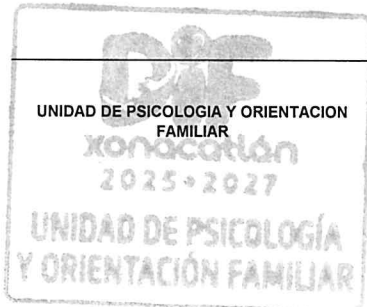
DESCRIPCION DE RESULTADOS Y JUSTIFICACIÓN EN CASO DE VARIACIÓN SUPERIOR A (+, -) 10 POR CIENTO RESPECTO A LO PROGRAMADO

EVALUACIÓN DEL INDICADOR


DEPENDENCIA GENERAL O AUXILIAR: B00 DIRECCION GENERAL
308 AREA DE OPERACIÓN FAMILIAR

Elaboró

Vo. Bo.



Handwritten signature of Humberto Ordóñez Palacios, Titular Honorífico de la Unidad de Información, Planeación, Programación y Evaluación.





PbRM-08b FICHA TÉCNICA DE SEGUIMIENTO DE INDICADORES 2025

ESTRATÉGICOS O DE GESTIÓN

**EJE DE CAMBIO /EJE TRANSVERSAL:** Eje 4. Bienestar social Combate a la pobreza y atención a grupos en situación de vulnerabilidad  
**TEMA DE DESARROLLO:** Atención a grupos vulnerables  
**PROGRAMA PRESUPUESTARIO:** 02060801 Protección a la población infantil y adolescente  
**PROYECTO:** 0105 Promoción de la participación infantil y adolescente  
**OBJETIVO DEL PROGRAMA PRESUPUESTARIO:** Agrupa a los proyectos que llevan a cabo los gobiernos municipales para garantizar el respeto a los derechos de los infantes y adolescentes, incluyendo aquellos que se encuentran en condiciones de marginación no acompañada, con acciones que mejoren su bienestar y desarrollo.  
**DEPENDENCIA GENERAL:** B00 DIRECCION GENERAL  
**DEPENDENCIA AUXILIAR:** 308 AREA DE OPERACIÓN FAMILIAR

ESTRUCTURA DEL INDICADOR

**NOMBRE DEL INDICADOR:** Porcentaje de servicios asistenciales otorgados a la población infantil y adolescente.  
 (Número de servicios asistenciales otorgados a la población infantil y adolescente / Total de servicios asistenciales a la población infantil y adolescente programados) \*100  
**FORMULA DE CALCULO:**  
**INTERPRETACION:** Se mide el porcentaje de servicios asistenciales otorgados a la población infantil y adolescente.  
**DIMENSION QUE ATIENDE:** Eficiencia **FRECUENCIA DE MEDICIÓN:** Trimestral  
**DESCRIPCION DEL FACTOR DE COMPARACION:** TOTAL DE ACCIONES PROGRAMADA 15 **TIPO DE INDICADOR:** Gestión  
**ÁMBITO GEOGRÁFICO:** Xonacatlán  
**COBERTURA:** Municipal  
**LINEA BASE:** ene-25

COMPORTAMIENTO DE LAS VARIABLES DURANTE EL SEGUNDO TRIMESTRE

VARIABLE	UNIDAD DE MEDIDA	OPERACIÓN	META ANUAL	AVANCE TRIMESTRAL				AVANCE ACUMULADO			
				PROG.	%	ALCAN.	%	PROG.	%	ALCAN.	%
A	SERVICIO	Sumable	15	7	47%	7	47%	7	0%	7	47%
B	SERVICIO	Sumable	15	7	47%	7	47%	7	47%	7	47%

COMPORTAMIENTO DEL INDICADOR

DESCRIPCIÓN DE LA META ANUAL


Implementar servicios asistenciales a la población infantil y adolescente.

META ANUAL	SEGUNDO TRIMESTRE							
	AVANCE TRIMESTRAL				AVANCE ACUMULADO			
	PROG.	ALC.	EF %	SEMAFORO	PROG.	ALC.	EF %	SEMAFORO
15	7	7	100%		7	7	47%	

DESCRIPCIÓN DE RESULTADOS Y JUSTIFICACIÓN EN CASO DE VARIACIÓN SUPERIOR A (+, -) 10 POR CIENTO RESPECTO A LO PROGRAMADO


EVALUACIÓN DEL INDICADOR

**DEPENDENCIA GENERAL O AUXILIAR:** B00 DIRECCION GENERAL  
 308 AREA DE OPERACIÓN FAMILIAR



Vo. Bo.

*C. Ordoñez*  
 HUMBERTO ORDOÑEZ PALACIOS  
 TITULAR HONORIFICO DE LA  
 UNIDAD DE INFORMACIÓN,  
 PLANEACIÓN, PROGRAMACIÓN Y  
 EVALUACIÓN





PbrM-08b FICHA TÉCNICA DE SEGUIMIENTO DE INDICADORES 2025

ESTRATÉGICOS O DE GESTIÓN

EJE DE CAMBIO /EJE TRANSVERSAL: Eje 4. Bienestar social Combate a la pobreza y atención a grupos en situación de vulnerabilidad
TEMA DE DESARROLLO: Atención a grupos vulnerables
PROGRAMA PRESUPUESTARIO: 02060801 Protección a la población infantil y adolescente
PROYECTO: 0105 Promoción de la participación infantil y adolescente
OBJETIVO DEL PROGRAMA PRESUPUESTARIO: Agrupa a los proyectos que llevan a cabo los gobiernos municipales para garantizar el respeto a los derechos de los infantes y adolescentes, incluyendo aquellos que se encuentran en condiciones de marginación no acompañada, con acciones que mejoren su bienestar y desarrollo.
DEPENDENCIA GENERAL: B00 DIRECCION GENERAL
DEPENDENCIA AUXILIAR: 308 AREA DE OPERACIÓN FAMILIAR

ESTRUCTURA DEL INDICADOR

NOMBRE DEL INDICADOR: Porcentaje de pláticas otorgadas en materia de protección de derechos de las niñas, niños y adolescentes.
FORMULA DE CALCULO: (Número de pláticas otorgadas en materia de protección de derechos de las niñas, niños y adolescentes / Total de pláticas en materia de protección de derechos de las niñas, niños y adolescentes programadas) \*100
INTERPRETACION: Se mide el porcentaje de pláticas otorgadas en materia de protección de derechos.
DIMENSION QUE ATIENDE: Eficiencia
DESCRIPCION DEL FACTOR DE COMPARACION: TOTAL DE ACCIONES PROGRAMADA 11 FRECUENCIA DE MEDICIÓN Trimestral
ÁMBITO GEOGRÁFICO: Xonacatlán TIPO DE INDICADOR: Gestión
COBERTURA: Municipal
LINEA BASE: ene-25

COMPORTAMIENTO DE LAS VARIABLES DURANTE EL SEGUNDO TRIMESTRE

Table with 12 columns: VARIABLE, UNIDAD DE MEDIDA, OPERACIÓN, META ANUAL, AVANCE TRIMESTRAL (PROG., %), AVANCE ACUMULADO (PROG., %). Rows A and B show 5/45% for both trimester and cumulative progress.

COMPORTAMIENTO DEL INDICADOR

DESCRIPCIÓN DE LA META ANUAL

Otorgar pláticas sobre la convención de los derechos de la niñez a madres, padres y/o tutores, maestros y público en general.

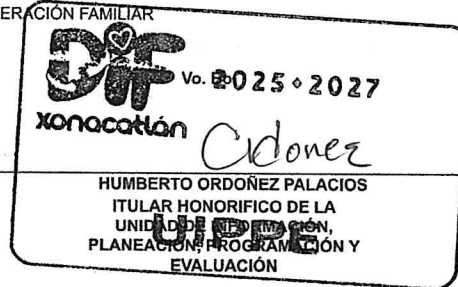

Table with 9 columns: META ANUAL, AVANCE TRIMESTRAL (PROG., ALC., EF %), SEMAFORO, AVANCE ACUMULADO (PROG., ALC., EF %), SEMAFORO. Shows 100% efficiency for the annual goal.

DESCRIPCION DE RESULTADOS Y JUSTIFICACIÓN EN CASO DE VARIACIÓN SUPERIOR A (+, -) 10 POR CIENTO RESPECTO A LO PROGRAMADO

EVALUACIÓN DEL INDICADOR

DEPENDENCIA GENERAL O AUXILIAR: B00 308

DIRECCION GENERAL AREA DE OPERACIÓN FAMILIAR





Pbrm-08b FICHA TÉCNICA DE SEGUIMIENTO DE INDICADORES 2025

ESTRATÉGICOS O DE GESTIÓN

**EJE DE CAMBIO /EJE TRANSVERSAL:** Eje 4. Bienestar social Combate a la pobreza y atención a grupos en situación de vulnerabilidad  
**TEMA DE DESARROLLO:** Atención a grupos vulnerables  
**PROGRAMA PRESUPUESTARIO:** 02060804 Desarrollo integral de la familia.  
**PROYECTO:** 0106 Orientación y atención psicológica y psiquiátrica  
**OBJETIVO DEL PROGRAMA PRESUPUESTARIO:** Engloba los proyectos orientados a fomentar la integración familiar, el respeto y el impulso de valores que permiten a cada individuo desarrollo armónico, sano, pleno, que asista al mejoramiento en las condiciones de vida y empoderando el respeto a los derechos de la niñez, adolescentes, mujeres, discapacitados y adultos mayores.  
**DEPENDENCIA GENERAL:** B00 DIRECCION GENERAL  
**DEPENDENCIA AUXILIAR:** 308 AREA DE OPERACIÓN FAMILIAR

ESTRUCTURA DEL INDICADOR

**NOMBRE DEL INDICADOR:** Porcentaje de consultas de apoyo psicológico otorgadas.  
 (Porcentaje de consultas de apoyo psicológico otorgadas/ Total de consultas de apoyo psicológico programadas) \*100  
**FORMULA DE CALCULO:**  
**INTERPRETACION:** Mide el porcentaje de consultas e apoyo psicológico otorgadas.  
**DIMENSION QUE ATIENDE:** Eficiencia  
**DESCRIPCION DEL FACTOR DE COMPARACION:** TOTAL DE ACCIONES PROGRAMADA 670  
**FRECUENCIA DE MEDICIÓN:** Trimestral  
**TIPO DE INDICADOR:** Gestión  
**ÁMBITO GEOGRÁFICO:** Xonacatlán  
**COBERTURA:** Municipal  
**LINEA BASE:** ene-25

COMPORTAMIENTO DE LAS VARIABLES DURANTE EL SEGUNDO TRIMESTRE

VARIABLE	UNIDAD DE MEDIDA	OPERACIÓN	META ANUAL	AVANCE TRIMESTRAL				AVANCE ACUMULADO			
				PROG.	%	ALCAN.	%	PROG.	%	ALCAN.	%
A	CONSULTA	Sumable	670	170	25%	615	92%	330	24%	985	147%
B	CONSULTA	Sumable	670	170	25%	615	92%	330	49%	985	147%

COMPORTAMIENTO DEL INDICADOR

DESCRIPCIÓN DE LA META ANUAL

Registros administrativos de consultas de apoyo psicológico otorgadas.

META ANUAL	SEGUNDO TRIMESTRE							
	AVANCE TRIMESTRAL				AVANCE ACUMULADO			
	PROG.	ALC.	EF %	SEMAFORO	PROG.	ALC.	EF %	SEMAFORO
670	170	370	218%		330	985	147%	



DESCRIPCION DE RESULTADOS Y JUSTIFICACIÓN EN CASO DE VARIACIÓN SUPERIOR A (+, -) 10 POR CIENTO RESPECTO A LO PROGRAMADO

Aumentó el número de pacientes atendidos por día, debido al aumento de personal en la unidad de psicología.

EVALUACIÓN DEL INDICADOR

DEPENDENCIA GENERAL O AUXILIAR: B00 308

DIRECCION GENERAL AREA DE OPERACIÓN FAMILIAR





PbRM-08b FICHA TÉCNICA DE SEGUIMIENTO DE INDICADORES 2025

ESTRATÉGICOS O DE GESTIÓN

EJE DE CAMBIO /EJE TRANSVERSAL: Eje 4. Bienestar social Combate a la pobreza y atención a grupos en situación de vulnerabilidad
TEMA DE DESARROLLO: Acceso a la salud integral
PROGRAMA PRESUPUESTARIO: 02030101 Prevención médica
PROYECTO: 0202 Prevención de las adicciones
OBJETIVO DEL PROGRAMA PRESUPUESTARIO: Incluye acciones de promoción, prevención y fomento de la salud pública para contribuir a la disminución de enfermedades y mantener en buen estado de salud de la población municipal.

DEPENDENCIA GENERAL: B00 DIRECCION GENERAL
DEPENDENCIA AUXILIAR: 308 AREA DE OPERACIÓN FAMILIAR

ESTRUCTURA DEL INDICADOR

NOMBRE DEL INDICADOR: Porcentaje de servicios de prevención y atención a las adicciones ofrecidos a la población que requiere tratamiento especializado.
FORMULA DE CALCULO: (servicios de prevención y atención a las adicciones otorgados / Servicios de prevención y atención a las adicciones programados para otorgar) \*100
INTERPRETACION: Se mide el porcentaje de pláticas otorgadas en materia de protección de derechos.
DIMENSION QUE ATIENDE: Eficiencia
DESCRIPCION DEL FACTOR DE COMPARACION: TOTAL DE ACCIONES PROGRAMADA 42 FRECUENCIA DE MEDICIÓN: Trimestral
ÁMBITO GEOGRÁFICO: Xonacatlán TIPO DE INDICADOR: Gestión
COBERTURA: Municipal
LINEA BASE: ene-25

COMPORTAMIENTO DE LAS VARIABLES DURANTE EL SEGUNDO TRIMESTRE

Table with 12 columns: VARIABLE, UNIDAD DE MEDIDA, OPERACIÓN, META ANUAL, AVANCE TRIMESTRAL (PROG., %, ALCAN., %), AVANCE ACUMULADO (PROG., %, ALCAN., %). Rows A and B.

COMPORTAMIENTO DEL INDICADOR

DESCRIPCIÓN DE LA META ANUAL

Se realiza difusión de los programas de prevención de las adicciones.


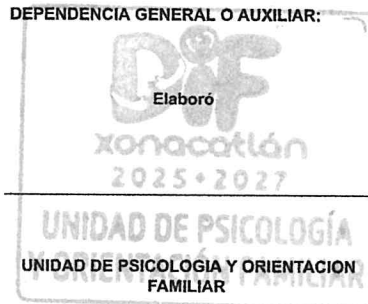
Table with 9 columns: META ANUAL, AVANCE TRIMESTRAL (PROG., ALC., EF %, SEMAFORO), AVANCE ACUMULADO (PROG., ALC., EF %, SEMAFORO). Row with values 42, 12, 7, 58%, 16, 11, 26%.

DESCRIPCION DE RESULTADOS Y JUSTIFICACIÓN EN CASO DE VARIACIÓN SUPERIOR A (+, -) 10 POR CIENTO RESPECTO A LO PROGRAMADO

EVALUACIÓN DEL INDICADOR

DEPENDENCIA GENERAL O AUXILIAR: B00 308

DIRECCION GENERAL AREA DE OPERACIÓN FAMILIAR





**PbRM-08b FICHA TÉCNICA DE SEGUIMIENTO DE INDICADORES 2025**

**ESTRATÉGICOS O DE GESTIÓN**

**EJE DE CAMBIO /EJE TRANSVERSAL:** Eje 4. Bienestar social Combate a la pobreza y atención a grupos en situación de vulnerabilidad  
**TEMA DE DESARROLLO:** Acceso a la salud integral  
**PROGRAMA PRESUPUESTARIO:** 02030101 Prevención médica  
**PROYECTO:** 0202 Prevención de las adicciones  
**OBJETIVO DEL PROGRAMA PRESUPUESTARIO:** Incluye acciones de promoción, prevención y fomento de la salud pública para contribuir a la disminución de enfermedades y mantener en buen estado de salud de la población municipal.

**DEPENDENCIA GENERAL:** B00 DIRECCION GENERAL  
**DEPENDENCIA AUXILIAR:** 308 AREA DE OPERACIÓN FAMILIAR

**ESTRUCTURA DEL INDICADOR**

**NOMBRE DEL INDICADOR:** Porcentaje de servicios de prevención y atención a las adicciones ofrecidos a la población que requiere tratamiento especializado.  
**FORMULA DE CALCULO:** (servicios de prevención y atención a las adicciones otorgados / Servicios de prevención y atención a las adicciones programados para otorgar) \*100  
**INTERPRETACION:** Se mide el porcentaje de pláticas otorgadas en materia de protección de derechos.  
**DIMENSION QUE ATIENDE:** Eficiencia **FRECUENCIA DE MEDICIÓN:** Trimestral  
**DESCRIPCION DEL FACTOR DE COMPARACION:** TOTAL DE ACCIONES PROGRAMADA 42 **TIPO DE INDICADOR:** Gestión  
**ÁMBITO GEOGRÁFICO:** Xonacatlán  
**COBERTURA:** Municipal  
**LINEA BASE:** ene-25

**COMPORTAMIENTO DE LAS VARIABLES DURANTE EL SEGUNDO TRIMESTRE**

VARIABLE	UNIDAD DE MEDIDA	OPERACIÓN	META ANUAL	AVANCE TRIMESTRAL				AVANCE ACUMULADO			
				PROG.	%	ALCAN.	%	PROG.	%	ALCAN.	%
A	PLÁTICAS	Sumable	42	12	29%	7	17%	16	10%	11	26%
B	JORNADA	Sumable	42	12	29%	7	17%	16	38%	11	26%

**COMPORTAMIENTO DEL INDICADOR**

**DESCRIPCIÓN DE LA META ANUAL**

Se realiza difusión de los programas de prevención de las adicciones.

META ANUAL	SEGUNDO TRIMESTRE							
	AVANCE TRIMESTRAL				AVANCE ACUMULADO			
	PROG.	ALC.	EF %	SEMAFORO	PROG.	ALC.	EF %	SEMAFORO
42	12	7	58%		16	11	26%	



**DESCRIPCION DE RESULTADOS Y JUSTIFICACIÓN EN CASO DE VARIACIÓN SUPERIOR A (+, -) 10 POR CIENTO RESPECTO A LO PROGRAMADO**

Empty box for results and justification.

**EVALUACIÓN DEL INDICADOR**

**DEPENDENCIA GENERAL O AUXILIAR:** B00  
308

**DIRECCION GENERAL**  
**AREA DE OPERACIÓN**





### PBRM-08b FICHA TÉCNICA DE SEGUIMIENTO DE INDICADORES 2025

#### ESTRATÉGICOS O DE GESTIÓN

**EJE DE CAMBIO /EJE TRANSVERSAL:** Bienestar social Combate a la pobreza y atención a grupos en situación de vulnerabilidad  
**TEMA DE DESARROLLO:** Atención a grupos vulnerables  
**PROGRAMA PRESUPUESTARIO:** 02060802 Atención a personas con discapacidad  
**PROYECTO:** 0301 Atención integral a personas con discapacidad  
**OBJETIVO DEL PROGRAMA PRESUPUESTARIO:** Integra los proyectos orientados a fortalecer la prevención, rehabilitación e integración social, de las personas con discapacidad, con la participación activa de la población en general, promoviendo el desarrollo de esta población en condiciones de equidad y dignidad  
**DEPENDENCIA GENERAL:** B00 DIRECCION GENERAL  
**DEPENDENCIA AUXILIAR:** 314 AREA DE ASISTENCIA A DISCAPACITADOS

#### ESTRUCTURA DEL INDICADOR

**NOMBRE DEL INDICADOR:** Porcentaje de eficacia en el otorgamiento de terapias de Rehabilitación.  
**FORMULA DE CALCULO:** (Personas beneficiadas con terapias de rehabilitación/Total de personas proyectadas a beneficiar con terapias de INTERPRETACION: Mide el porcentaje de eficacia en el otorgamiento de terapias de Rehabilitación.  
**DIMENSION QUE ATIENDE:** Eficiencia  
**DESCRIPCION DEL FACTOR DE COMPARACION:** TOTAL DE TERAPIAS OTORGADAS  
**ÁMBITO GEOGRÁFICO:** Xonacatlán  
**COBERTURA:** Municipal  
**LÍNEA BASE:** ene-25  
**FRECUENCIA DE MEDICIÓN:** Semestral  
**TIPO DE INDICADOR:** Gestión

#### COMPORTAMIENTO DE LAS VARIABLES DURANTE EL SEGUNDO TRIMESTRE

VARIABLE	UNIDAD DE MEDIDA	OPERACIÓN	META ANUAL	AVANCE TRIMESTRAL			AVANCE ACUMULADO				
				PROG.	%	ALCAN.	PROG.	%	ALCAN.	%	
A	PERSONA	SUMABLE	6,150.00	3,075.00	50%	3889	63%	3,075.00	50%	3889	63%
B	PERSONA	SUMABLE	6,150.00	3,075.00	50%	3889	63%	3,075.00	50%	3889	63%

#### COMPORTAMIENTO DEL INDICADOR

#### DESCRIPCIÓN DE LA META ANUAL

Realizar terapias físicas de rehabilitación

META ANUAL	SEGUNDO TRIMESTRE				AVANCE ACUMULADO			
	PROG.	ALC.	EF %	SEMAFORO	PROG.	ALC.	EF %	SEMAFORO
6,150.00	3,075.00	3889	126%		3,075.00	3889	63%	


DEBIDO A LA DIFUSION POR REDES SOCIALES, ASI MISMO A LA DEMANDA DE VALORACIONES POR MEDICO ESPECIALISTA, ASI COMO DE TERAPIA FISICA SE LLEGA A REBASAR LA META SEMESTRAL, OBTENIENDO RESULTADOS FAVORABI

DESCRIPCION DE RESULTADOS Y JUSTIFICACION EN CASO DE VARIACION SUPERIOR A (+, -) 10 POR CIENTO RESPECTO A LO PROGRAMADO


EVALUACION DEL INDICADOR

DEPENDENCIA GENERAL O AUXILIAR:

314 AREA DE ASISTENCIA A DISCAPACITADOS



JOSE EDUARDO GUTIERREZ CARRANZA  
TITULAR DE LA UNIDAD DE DISCAPACIDAD Y REHABILITACION  
DEPENDENCIA EJECUTORA



HUMBERTO ORDONEZ PALACIOS  
TITULAR DE LA UNIDAD DE  
INFORMACION, PLANEACION,  
PROGRAMACION Y EVALUACION



**PBRM-08b FICHA TÉCNICA DE SEGUIMIENTO DE INDICADORES 2025**

**ESTRATÉGICOS O DE GESTIÓN**

**EJE DE CAMBIO /EJE TRANSVERSAL:** Eje 4. Bienestar social Combate a la pobreza y atención a grupos en situación de vulnerabilidad  
**TEMA DE DESARROLLO:** Atención a grupos vulnerables  
**PROGRAMA PRESUPUESTARIO:** 02060802 Atención a personas con discapacidad  
**PROYECTO:** 0201 Capacitación y promoción para el trabajo productivo de personas con discapacidad  
**OBJETIVO DEL PROGRAMA PRESUPUESTARIO:** Integra los proyectos orientados a fortalecer la prevención, rehabilitación e integración social, de las personas con discapacidad, con la participación activa de la población en general, promoviendo el desarrollo de esta población en condiciones de respeto y dignidad.  
**DEPENDENCIA GENERAL:** B00 DIRECCION GENERAL  
**DEPENDENCIA AUXILIAR:** 314 AREA DE ASISTENCIA A DISCAPACITADOS

**ESTRUCTURA DEL INDICADOR**

**NOMBRE DEL INDICADOR:** Porcentaje de personas con discapacidad a las que se les gestionó un empleo.  
**FORMULA DE CALCULO:** (Personas con discapacidad a las que se les gestionó un empleo/Total de personas con discapacidad que solicitan empleo) \* 100  
**INTERPRETACION:** Se mide el porcentaje de personas con discapacidad a las que se les gestionó un empleo.  
**DIMENSION QUE ATIENDE:** Eficiencia  
**DESCRIPCION DEL FACTOR DE COMPARACION:** 9  
**ÁMBITO GEOGRÁFICO:** Xonacatlán  
**COBERTURA:** Municipal  
**LÍNEA BASE:** ene-25  
**FRECUENCIA DE MEDICIÓN:** Mensual  
**TIPO DE INDICADOR:** Gestión

**COMPORTAMIENTO DE LAS VARIABLES DURANTE EL SEGUNDO TRIMESTRE**

VARIABLE	UNIDAD DE MEDIDA	OPERACIÓN	META ANUAL	AVANCE TRIMESTRAL			AVANCE ACUMULADO			
				PROG.	%	ALCAN.	PROG.	%	ALCAN.	%
A	PERSONA	SUMABLE	9	3	33%	2	3	33%	2	22%
B	PERSONA	SUMABLE	9	3	33%	2	3	33%	2	22%

**COMPORTAMIENTO DEL INDICADOR**

**DESCRIPCIÓN DE LA META ANUAL**

META ANUAL	SEGUNDO TRIMESTRE			AVANCE ACUMULADO				
	PROG.	ALC.	EF %	SEMAFORO	PROG.	ALC.	EF %	SEMAFORO
9	3	2	67%		3	2	22%	

DESCRIPCION DE RESULTADOS Y JUSTIFICACIÓN EN CASO DE VARIACIÓN SUPERIOR A (+, -) 10 POR CIENTO RESPECTO A LO PROGRAMADO

\_\_\_\_\_  
 EVALUACIÓN DEL INDICADOR

DEPENDENCIA GENERAL O AUXILIAR: 314 AREA DE ASISTENCIA A DISCAPACITADOS

**DIF** Elaboró  
 XONOCOTIÁN  
 2025-2027  
 TANIA MICHEL CHAVEZ PEREZ  
 COORDINACIÓN  
 DE COORDINADORA DE LA UBRIS

**DIF** Vo-Bo  
 XONOCOTIÁN  
 2025-2027  
 HUMBERTO ORDOÑEZ PALACIOS  
 TITULAR HONORIFICO DE LA UNIDAD DE  
 INFORMACIÓN, PLANEACIÓN,  
 PRD Y UBRIS  
 EVALUACIÓN



**PbRM-08b FICHA TÉCNICA DE SEGUIMIENTO DE INDICADORES 2025**

**ESTRATÉGICOS O DE GESTIÓN**

**EJE DE CAMBIO /EJE TRANSVERSAL:** Eje 4. Bienestar social Combate a la pobreza y atención a grupos en situación de vulnerabilidad  
**TEMA DE DESARROLLO:** Atención a grupos vulnerables  
**PROGRAMA PRESUPUESTARIO:** 02060804 Desarrollo Integral de la familia  
**PROYECTO:** 0103 Servicios jurídico asistenciales a la familia  
**OBJETIVO DEL PROGRAMA PRESUPUESTARIO:** Engloba los proyectos orientados a fomentar la integración familiar, el respeto y el impulso de valores que permitan a cada individuo un desarrollo armónico, sano, pleno que asista al mejoramiento en las condiciones de vida y empoderando el respeto a los derechos de la niñez, adolescentes, mujeres, discapacitados y adultos mayores.  
**DEPENDENCIA GENERAL:** 800 DIRECCION GENERAL  
**DEPENDENCIA AUXILIAR:** 312 AREA DE SERVICIOS JURIDICOS

**ESTRUCTURA DEL INDICADOR**

**NOMBRE DEL INDICADOR:** Porcentaje de servicios jurídicos a familias en situación de vulnerabilidad otorgados.  
**FORMULA DE CALCULO:** (Número de servicios jurídicos a familias en situación de vulnerabilidad brindados/ Total de servicios jurídicos a familias en situación de vulnerabilidad programados) \*100  
**INTERPRETACION:** Se mide el porcentaje de servicios jurídicos a la familia  
**DIMENSION QUE ATIENDE:** Eficiencia  
**DESCRIPCION DEL FACTOR DE COMPARACION:** TOTAL DE ACCIONES PROGRAMADAS  
**ÁMBITO GEOGRÁFICO:** Xonacatlán  
**COBERTURA:**  
**LINEA BASE:** ene-25  
**FRECUENCIA DE MEDICIÓN:** Trimestral  
**TIPO DE INDICADOR:** Gestión

**COMPORTAMIENTO DE LAS VARIABLES DURANTE EL SEGUNDO TRIMESTRE**

VARIABLE	UNIDAD DE MEDIDA	OPERACIÓN	META ANUAL	AVANCE TRIMESTRAL				AVANCE ACUMULADO			
				PROG.	%	ALCAN.	%	PROG.	%	ALCAN.	%
A	REPRESENTACION	Sumable	32	9	28%	15	47%	17	53%	16	50%
B	REPRESENTACION	Sumable	32	9	28%	15	47%	17	53%	17	53%

**COMPORTAMIENTO DEL INDICADOR**

**DESCRIPCIÓN DE LA META ANUAL**

META ANUAL	SEGUNDO TRIMESTRE							
	AVANCE TRIMESTRAL				AVANCE ACUMULADO			
	PROG.	ALC.	EF %	SEMAFORO	PROG.	ALC.	EF %	SEMAFORO
32	9	15	167%		17	16	50%	

**DESCRIPCION DE RESULTADOS Y JUSTIFICACIÓN EN CASO DE VARIACIÓN SUPERIOR A (+, -) 10 POR CIENTO RESPECTO A LO PROGRAMADO**

**EVALUACIÓN DEL INDICADOR**

DEPENDENCIA GENERAL O AUXILIAR:

Elaboró:

CLUDIA ELOÍSA RAMOS LOPEZ

PROCURADORA MUNICIPAL DE LA PROTECCION DE LOS NIÑOS, NIÑAS Y ADOLESCENTES

**2025-2027**  
 Vo. Bo.  
  
 HUMBERTO ORDOÑEZ PALACIOS  
 ITULAR HONORIFICO DE LA UNIDAD DE INFORMACIÓN Y EVALUACIÓN  
**UIPE**





**PbRM-08b FICHA TÉCNICA DE SEGUIMIENTO DE INDICADORES 2025  
ESTRATÉGICOS O DE GESTIÓN**

**EJE DE CAMBIO /EJE TRANSVERSAL:** Eje 4. Bienestar social Combate a la pobreza y atención a grupos en situación de vulnerabilidad  
**TEMA DE DESARROLLO:** Atención a grupos vulnerables  
**PROGRAMA PRESUPUESTARIO:** 02060804  
**PROYECTO:** 0103 Servicios Jurídicos asistenciales de la familia  
**OBJETIVO DEL PROGRAMA PRESUPUESTARIO:** Engloba los proyectos orientados a fomentar la integración familiar, el respeto y el impulso de valores que permitan a cada individuo un desarrollo armónico, sano, pleno que asista al mejoramiento en las condiciones de vida y empoderando el respeto a los derechos de la niñez, adolescentes, mujeres, discapacitados y adultos mayores.

**DEPENDENCIA GENERAL:** 800 DIRECCIÓN GENERAL.  
**DEPENDENCIA AUXILIAR:** 312 ÁREA DE SERVICIOS JURÍDICOS

**ESTRUCTURA DEL INDICADOR**

**NOMBRE DEL INDICADOR:** Porcentaje de asesorías jurídicas otorgadas.  
**FORMULA DE CALCULO:** (Número de asesorías jurídicas otorgadas / Total de asesorías jurídicas programadas)\*100  
**INTERPRETACION:** Se mide el porcentaje de las asesorías jurídicas  
**DIMENSION QUE ATIENDE:** Eficiencia  
**DESCRIPCION DEL FACTOR DE COMPARACION:** 580  
**ÁMBITO GEOGRÁFICO:** Xonacatlán  
**COBERTURA:** Xonacatlán  
**LINEA BASE:** ene-25

**FRECUENCIA DE MEDICIÓN:** Trimestral  
**TIPO DE INDICADOR:** Gestión

**COMPORTAMIENTO DE LAS VARIABLES DURANTE EL PRIMER TRIMESTRE**

VARIABLE	UNIDAD DE MEDIDA	OPERACIÓN	META ANUAL	SEGUNDO AVANCE TRIMESTRAL				AVANCE ACUMULADO			
				PROG.	%	ALCAN.	%	PROG.	%	ALCAN.	%
A	ASESORIA	Sumable	580	155	27%	164	28%	300	52%	325	56%
B	ASESORIA	Sumable	580	155	27%	164	28%	300	52%	325	56%

**COMPORTAMIENTO DEL INDICADOR**

**DESCRIPCIÓN DE LA META ANUAL**

META ANUAL	SEGUNDO TRIMESTRE							
	AVANCE TRIMESTRAL				AVANCE ACUMULADO			
	PROG.	ALC.	EF %	SEMAFORO	PROG.	ALC.	EF %	SEMAFORO
580	155	164	106%		300	325	56%	

**DESCRIPCION DE RESULTADOS Y JUSTIFICACIÓN EN CASO DE VARIACIÓN SUPERIOR A (+, -) 10 POR CIENTO RESPECTO A LO PROGRAMADO**

LA POBLACION TIENE MAYOR ACERCAMIENTO A LA PROCURADURIA DE PROTECCIÓN DE NIÑAS, NIÑOS Y ADOLESCENTES PARA RECIBIR ATENCIÓN RESPECTO A ASESORIAS JURIDICAS BRINDANDO MAYOR NÚMERO DE ATENCIONES DURANTE EL SEGUNDO TRIMESTRE.

**DEPENDENCIA GENERAL O AUXILIAR:**

*Elaboró*

CLAUDIA ELOISA RAMOS LOPEZ  
 PROCURADORA MUNICIPAL DE LA PROTECCION DE  
 LOS NIÑOS, NIÑAS Y ADOLESCENTES

**EVALUACIÓN DEL INDICADOR**

**DIF** 08052027  
**Xonacatlán**  
 Vo. Bo.  
  
 HUMBERTO ORDÓÑEZ PALACIOS  
 TITULAR HONORARIO DE LA UNIDAD DE  
 INFORMACIÓN, PLANEACIÓN,  
 PROGRAMACIÓN Y EVALUACIÓN





PbRM-08b FICHA TÉCNICA DE SEGUIMIENTO DE INDICADORES 2025

ESTRATÉGICOS O DE GESTIÓN

**EJE DE CAMBIO /EJE TRANSVERSAL:** Eje 4. Bienestar Social "Combate a la Pobreza y atención a grupos de situación de Vulnerabilidad"  
**TEMA DE DESARROLLO:** Acceso a la Salud Integral  
**PROGRAMA PRESUPUESTARIO:** 02030101 Prevención Médica  
**PROYECTO:** 0203010101 Medicina Preventiva  
**OBJETIVO DEL PROGRAMA PRESUPUESTARIO:** Incluye acciones de promoción, prevención y fomento de la salud pública para contribuir a la disminución de enfermedades y mantener un buen estado de salud de la población municipal

**DEPENDENCIA GENERAL:** B00 Dirección General  
**DEPENDENCIA AUXILIAR:** 310 Área de Salud y Deporte

ESTRUCTURA DEL INDICADOR

**NOMBRE DEL INDICADOR:** Porcentaje de pláticas de promoción de la salud realizadas en el territorio municipal  
 (Pláticas de promoción de la salud y de prevención de enfermedades realizadas/ Pláticas de promoción de la salud y prevención de enfermedades programadas)

**FORMULA DE CALCULO:**  
**INTERPRETACION:** Se mide el porcentaje de pláticas de promoción de la salud realizadas en el territorio municipal  
**DIMENSION QUE ATIENDE:** Eficiencia  
**DESCRIPCION DEL FACTOR DE COMPARACION:** Total de acciones programadas  
**ÁMBITO GEOGRÁFICO:** Xonacatlán  
**COBERTURA:** Municipal  
**LINEA BASE:** abr-25

**FRECUENCIA DE MEDICIÓN:** Trimestral  
**TIPO DE INDICADOR:** Gestión

COMPORTAMIENTO DE LAS VARIABLES DURANTE EL SEGUNDO TRIMESTRE

VARIABLE	UNIDAD DE MEDIDA	OPERACIÓN	META ANUAL	AVANCE TRIMESTRAL				AVANCE ACUMULADO			
				PROG.	%	ALCAN.	%	PROG.	%	ALCAN.	%
A	PLATICAS	Sumable	26	3	12%	3	12%	6		6	23%
B	PLATICAS	Sumable	26	3	12%	3	12%	6	23%	6	23%

COMPORTAMIENTO DEL INDICADOR

DESCRIPCIÓN DE LA META ANUAL

Realizar campañas de promoción de la salud y prevención de enfermedades

META ANUAL	SEGUNDO TRIMESTRE							
	AVANCE TRIMESTRAL				AVANCE ACUMULADO			
	PROG.	ALC.	EF %	SEMAFORO	PROG.	ALC.	EF %	SEMAFORO
26	3	3	100%		6	6	23%	

DESCRIPCIÓN DE RESULTADOS Y JUSTIFICACIÓN EN CASO DE VARIACIÓN SUPERIOR A (+, -) 10 POR CIENTO RESPECTO A LO PROGRAMADO


EVALUACIÓN DEL INDICADOR

DEPENDENCIA GENERAL O AUXILIAR B00 DIRECCIÓN  
310 ÁREA DE SALUD Y DEPORTE

Elaboró

BRANDON DARETH REYES HURTADO

COORDINACIÓN DE SALUD





### PbrM-08b FICHA TÉCNICA DE SEGUIMIENTO DE INDICADORES 2025

#### ESTRATÉGICOS O DE GESTIÓN

**EJE DE CAMBIO /EJE TRANSVERSAL:** eje 4 . Bien estar social combate a la pobreza y atención a grupos de situación en Vulnerabilidad  
**TEMA DE DESARROLLO:** Combate a la pobreza Y reducción de las carencias sociales  
**PROGRAMA PRESUPUESTARIO:** 02050603. Alimentación y nutrición Para la población infantil y adolescente  
**PROYECTO:** 0101. desayunos escolares  
**OBJETIVO DEL PROGRAMA PRESUPUESTARIO:** engloba las Acciones encaminadas a disminuir la desnutricion, el sobrepeso y la obesidad en la población prescolar en zonas indígenas, rurales y urbano marginadas del territorio estatal.  
**DEPENDENCIA GENERAL:** 800. Dirección general  
**DEPENDENCIA AUXILIAR:** 311. Área de servicios nutricionales

#### ESTRUCTURA DEL INDICADOR

**NOMBRE DEL INDICADOR:** Porcentaje de desayunos escolares entregados a la población infantil del municipio  
(desayunos escolares entregados a la población infantil del municipio/desayunos escolares programados a entregar ) \*100  
**FORMULA DE CALCULO:**  
**INTERPRETACION:** se mide el porcentaje de desayunos escolares entregados a la población infantil del municipio/desayunos escolares  
**DIMENSION QUE ATIENDE:** Eficiencia **FRECUENCIA DE MEDICIÓN:** trimestral  
**DESCRIPCION DEL FACTOR DE COMPARACION:** total de escuelas beneficiadas **TIPO DE INDICADOR:** Gestion  
**ÁMBITO GEOGRÁFICO:** Xonacatlán  
**COBERTURA:**  
**LINEA BASE:** abr-25

#### COMPORTAMIENTO DE LAS VARIABLES DURANTE EL SEGUNDO TRIMESTRE

VARIABLE	UNIDAD DE MEDIDA	OPERACIÓN	META ANUAL	AVANCE TRIMESTRAL				AVANCE ACUMULADO			
				PROG.	%	ALCAN.	%	PROG.	%	ALCAN.	%
A	DESAYUNOS	SUMABLE	556,000	156000	28%	156600	28%	316000	57%	303600	55%
B	DESAYUNOS	SUMABLE	556,000	156000	28%	156600	28%	316000	57%	303600	55%

#### COMPORTAMIENTO DEL INDICADOR

#### DESCRIPCIÓN DE LA META ANUAL

META ANUAL	SEGUNDO TRIMESTRE							
	AVANCE TRIMESTRAL				AVANCE ACUMULADO			
	PROG.	ALC.	EF %	SEMAFORO	PROG.	ALC.	EF %	SEMAFORO
556000	156000	156600	100%		316000	303600	55%	

#### DESCRIPCION DE RESULTADOS Y JUSTIFICACIÓN EN CASO DE VARIACIÓN SUPERIOR A (+,-) 10 POR CIENTO RESPECTO A LO PROGRAMADO


EL RESULTADO MOSTRADO EN EL AVANCE TRIMESTRAL FUE MAYOR A LA META PROGRAMADA DEBIDO A LOS DIAS HABLES DE CADA MES YA QUE LOS DESAYUNOS QUE SE ENTREGAN POR NIÑO BENEFICIARIO SON ACORDE A DIAS HABLES PROGRAMADOS CONFORME A CALENDARIO ESCOLAR EL CUAL SE TUVO EN EL TRIMESTRE 50 DIAS HABLES, ES POR ELLO QUE AUMENTO LA DOTACION DE DESAYUNOS .

#### EVALUACIÓN DEL INDICADOR

DEPENDENCIA GENERAL O AUXILIAR:

Elaboró

Edger Amendo Amador Amador  
 Coordinación de Servicios Nutricionales





**PbrM-08b FICHA TÉCNICA DE SEGUIMIENTO DE INDICADORES 2025**

**ESTRATÉGICOS O DE GESTIÓN**

**EJE DE CAMBIO /EJE TRANSVERSAL:** eje 4. Bien estar social combate a la pobreza y atención a grupos de situación en Vulnerabilidad  
**TEMA DE DESARROLLO:** Combate a la pobreza Y reducción de las carencias sociales  
**PROGRAMA PRESUPUESTARIO:** 02050603. Alimentación y nutrición Para la población infantil y adolescente  
**PROYECTO:** 0101. desayunos escolares  
**OBJETIVO DEL PROGRAMA PRESUPUESTARIO:** engloba las Acciones encaminadas a disminuir la desnutricion, el sobrepeso y la obesidad en la población preescolar en zonas indígenas, rurales y urbano marginadas del territorio estatal.

**DEPENDENCIA GENERAL:** 800. Dirección general  
**DEPENDENCIA AUXILIAR:** 311. Área de servicios nutricionales

**ESTRUCTURA DEL INDICADOR**

**NOMBRE DEL INDICADOR:** Porcentaje de raciones alimentarias entregadas  
 (raciones alimentarias entregadas / raciones alimentarias a entregar) \* 100

**FORMULA DE CALCULO:**  
**INTERPRETACION:** se mide el porcentaje de raciones alimentarias entregadas  
**DIMENSION QUE ATIENDE:** Eficiencia  
**DESCRIPCION DEL FACTOR DE COMPARACION:** total de raciones  
**ÁMBITO GEOGRÁFICO:** Xonacatlán  
**COBERTURA:**  
**LINEA BASE:** abr-25

**FRECUENCIA DE MEDICIÓN:** trimestral  
**TIPO DE INDICADOR:** gestion

**COMPORTAMIENTO DE LAS VARIABLES DURANTE EL SEGUNDO TRIMESTRE**

VARIABLE	UNIDAD DE MEDIDA	OPERACIÓN	META ANUAL	AVANCE TRIMESTRAL				AVANCE ACUMULADO			
				PROG.	%	ALCAN.	%	PROG.	%	ALCAN.	%
A	RACION	SUMAR	108,728	31130	29%	22550	21%	60618	27%	44090	41%
B	RACION	SUMAR	108,728	31130	29%	22550	21%	60618	56%	44090	41%

**COMPORTAMIENTO DEL INDICADOR**

**DESCRIPCIÓN DE LA META ANUAL**

META ANUAL	SEGUNDO TRIMESTRE							
	AVANCE TRIMESTRAL				AVANCE ACUMULADO			
	PROG.	ALC.	EF %	SEMAFORO	PROG.	ALC.	EF %	SEMAFORO
108728	31130	22550	72%		60618	44090	41%	

**DESCRIPCION DE RESULTADOS Y JUSTIFICACIÓN EN CASO DE VARIACIÓN SUPERIOR A (+, -) 10 POR CIENTO RESPECTO A LO PROGRAMADO**


DE ACUERDO A LA META ESTABLESIDA DE RACIONES ALIMENTARIAS PARA COMEDORES ESCOLARES SUPERAMOS LA META YA QUE EL PADRON DE BENEFICIARIOS EN SU MOMENTO SEGUIAN LOS REGISTROS DE TAL MODO FUE CAMBIANDO CONSTANTE MENTE. PEDIMOS UNA RECONDUCCION DE LA META ANUAL.

**EVALUACIÓN DEL INDICADOR**

DEPENDENCIA GENERAL O AUXILIAR:

*[Handwritten signature]*

Elaboró  
Edgar Armendo Amador Alvarado  
Coordinación De Servicios Nutricionales





**PbRM-08b FICHA TÉCNICA DE SEGUIMIENTO DE INDICADORES 2025**

**ESTRATÉGICOS O DE GESTIÓN**

**EJE DE CAMBIO /EJE TRANSVERSAL:**

eje 4 . Bien estar social combate a la pobreza y atencion a grupos de situacion en vulnerabilidad  
Combate a la pobreza Y reducción de las carencias sociales

**TEMA DE DESARROLLO:**

02050603. Alimentación y nutrición Para la poblacion infantil y adolescente

**PROGRAMA PRESUPUESTARIO:**

**PROYECTO:**

0101. desayunos escolares

**OBJETIVO DEL PROGRAMA PRESUPUESTARIO:**

engloba las Acciones encaminadas a disminuir la desnutrición, el sobrepeso y la obesidad en la poblacion preescolar en zonas indígenas, rurales y urbano marginadas del territorio estatal.

**DEPENDENCIA GENERAL:**

800. Dirección general

**DEPENDENCIA AUXILIAR:**

311. Área de servicios nutricionales

**ESTRUCTURA DEL INDICADOR**

**NOMBRE DEL INDICADOR:**

Porcentaje de escuelas beneficiarias con desayunos escolares  
(escuelas beneficiarias del municipio con el programa de desayunos escolares / total de escuelas de educacion basica ubicadas en localidades de alta y muy alta marginacion del municipio) \*100

**FORMULA DE CALCULO:**

**INTERPRETACION:**

se mide el porcentaje de escuelas beneficiarias con desayunos escolares

**DIMENSION QUE ATIENDE:**

Eficiencia

**FRECUENCIA DE MEDICIÓN:** semestral

**DESCRIPCION DEL FACTOR DE COMPARACION:**

total de escuelas beneficiadas

**TIPO DE INDICADOR:** Gestion

**ÁMBITO GEOGRÁFICO:**

Xonacatlán

**COBERTURA:**

abr-25

**LINEA BASE:**

**COMPORTAMIENTO DE LAS VARIABLES DURANTE EL SEGUNDO TRIMESTRE**

VARIABLE	UNIDAD DE MEDIDA	OPERACIÓN	META ANUAL	AVANCE TRIMESTRAL				AVANCE ACUMULADO			
				PROG.	%	ALCAN.	%	PROG.	%	ALCAN.	%
A	ESCUELA	CONSTANTE	47	47	100%	47	100%	47	100%	47	100%
B	ESCUELA	CONSTANTE	47	47	100%	47	100%	47	100%	47	100%

**COMPORTAMIENTO DEL INDICADOR**

**DESCRIPCIÓN DE LA META ANUAL**

META ANUAL	SEGUNDO TRIMESTRE							
	AVANCE TRIMESTRAL				AVANCE ACUMULADO			
	PROG.	ALC.	EF %	SEMAFORO	PROG.	ALC.	EF %	SEMAFORO
47	47	47	100%		47	47	100%	

**DESCRIPCION DE RESULTADOS Y JUSTIFICACION EN CASO DE VARIACION SUPERIOR A (+, -) 10 POR CIENTO RESPECTO A LO PROGRAMADO**

**EVALUACIÓN DEL INDICADOR**

**DEPENDENCIA GENERAL O AUXILIAR:**

Elaboró

*Edgar Armando Amador Alvarado*  
Coordinador de Servicios Nutricionales



**DIF** 2025-2027  
Vo. Bo.  
*Cidóñez*  
HUMBERTO ORDOÑEZ PALACIOS  
ITULAR HONORIFICADO DE LA SECRETARÍA DE SALUDE  
INFORMACION, PLANIFICACION,  
PROGRAMACION Y EVALUACION



**PbRM-08b FICHA TÉCNICA DE SEGUIMIENTO DE INDICADORES 2025  
ESTRATÉGICOS O DE GESTIÓN**

**EJE DE CAMBIO /EJE TRANSVERSAL:**  
**TEMA DE DESARROLLO:**  
**PROGRAMA PRESUPUESTARIO:**  
**PROYECTO:**  
**OBJETIVO DEL PROGRAMA PRESUPUESTARIO:**

aje 4 . Bienestar social combate a la pobreza y atencion a grupos de situacion en vulnerabilidad  
Combate a la pobreza Y reducci3n de las carencias sociales  
02060501. Alimentaci3n y nutrici3n para el bienestar  
0103. Cultura Alimentaria  
Incluye el grupo de proyectos que tiene como proposito procurar elevar el estado nutricional de grupos vulnerables, promover la autosuficiencia alimentacia en zonas y comunidades marginadas, y fomentar habitos adecuados de consumo.

**DEPENDENCIA GENERAL:**  
**DEPENDENCIA AUXILIAR:**

800. Direcci3n general  
311. 1rea de servicios nutricionales

**ESTRUCTURA DEL INDICADOR**

**NOMBRE DEL INDICADOR:**

Porcentaje de escuelas beneficiarias con desayunos escolares

**FORMULA DE CALCULO:**

(escuelas beneficiarias del municipio con el programa de desayunos escolares / total de escuelas de educacion basica ubicadas en localidades de alta y muy alta marginacion del municipio) \*100

**INTERPRETACION:**

se mide el porcentaje de escuelas beneficiarias con desayunos escolares

**DIMENSION QUE ATIENDE:**

Eficiencia

**FRECUENCIA DE MEDICI3N:** semestral

**DESCRIPCION DEL FACTOR DE COMPARACION:**

total de escuelas beneficiadas

**TIPO DE INDICADOR:** Gestion

**1MBITO GEOGR1FICO:**

Xonacatl1n

**COBERTURA:**

**LINEA BASE:**

abr-25

**COMPORTAMIENTO DE LAS VARIABLES DURANTE EL SEGUNDO TRIMESTRE**

VARIABLE	UNIDAD DE MEDIDA	OPERACI3N	META ANUAL	AVANCE TRIMESTRAL				AVANCE ACUMULADO			
				PROG.	%	ALCAN.	%	PROG.	%	ALCAN.	%
A	CAPACITACION	SEMANAL	21	14	67%	14	100%	14	67%	14	67%
B	CAPACITACION	SEMANAL	21	14	67%	14	100%	14	67%	14	67%

**COMPORTAMIENTO DEL INDICADOR**

**DESCRIPCION DE LA META ANUAL**

META ANUAL	SEGUNDO TRIMESTRE							
	AVANCE TRIMESTRAL				AVANCE ACUMULADO			
	PROG.	ALC.	EF %	SEMAFORO	PROG.	ALC.	EF %	SEMAFORO
21	14	14	100%		14	14	67%	



**DESCRIPCION DE RESULTADOS Y JUSTIFICACI3N EN CASO DE VARIACI3N SUPERIOR A (+, - ) 10 POR CIENTO RESPECTO A LO PROGRAMADO**

**EVALUACI3N DEL INDICADOR**

**DEPENDENCIA GENERAL O AUXILIAR:**

Elabor3

Edgar Armenta Amador Alvarado  
Coordinaci3n De Servicios Nutricionales  
DEPENDENCIA EJECUTORA





PbRM-08b FICHA TÉCNICA DE SEGUIMIENTO DE INDICADORES 2025

ESTRATÉGICOS O DE GESTIÓN

EJE DE CAMBIO /EJE TRANSVERSAL: Eje 1. Cero corrupción y gobierno del pueblo y para el pueblo Estado de derecho y austeridad
TEMA DE DESARROLLO: Transparencia y rendición de cuentas
PROGRAMA PRESUPUESTARIO: 01050202 Fortalecimiento de los ingresos
PROYECTO: 0401 Registro y control de caja y tesorería
OBJETIVO DEL PROGRAMA PRESUPUESTARIO: Incluye acciones que permitan elevar la calidad, capacidad y equidad tributaria, con seguridad jurídica, transparencia y simplificación de trámites para el contribuyente, desarrollando un régimen fiscal que amplíe la base de contribuyentes e intensificando las acciones de control para el cumplimiento de las obligaciones tributarias que eviten la elusión y evasión fiscal.
DEPENDENCIA GENERAL: C00 TESORERIA
DEPENDENCIA AUXILIAR: 306 AREA DE FINANZAS

ESTRUCTURA DEL INDICADOR

NOMBRE DEL INDICADOR: Tasa de variación de las cajas móviles instaladas.
FORMULA DE CALCULO: ((Número de cajas móviles instaladas en el ejercicio fiscal actual/Total de cajas móviles instaladas en el ejercicio fiscal anterior)-1) \*100
INTERPRETACION: Medir la tasa de variación de las cajas móviles instaladas
DIMENSION QUE ATIENDE: Economía
DESCRIPCION DEL FACTOR DE COMPARACION: Sin información
ÁMBITO GEOGRÁFICO: Xonacatlán
COBERTURA: Personas que acuden al SMDIF por un servicio
LINEA BASE: Enero 2025
FRECUENCIA DE MEDICIÓN: Trimestral
TIPO DE INDICADOR: Gestión

COMPORTAMIENTO DE LAS VARIABLES DURANTE EL SEGUNDO TRIMESTRE

Table with 12 columns: VARIABLE, UNIDAD DE MEDIDA, OPERACIÓN, META ANUAL, and two sets of columns for AVANCE TRIMESTRAL and AVANCE ACUMULADO (PROG., %, ALCAN., %).

COMPORTAMIENTO DEL INDICADOR

DESCRIPCIÓN DE LA META ANUAL

Table showing META ANUAL (1) and PRIMER TRIMESTRE performance (PROG., ALC., EF %, SEMAFORO) and AVANCE ACUMULADO performance (PROG., ALC., EF %, SEMAFORO).

DESCRIPCION DE RESULTADOS Y JUSTIFICACIÓN EN CASO DE VARIACIÓN SUPERIOR A (+, -) 10 POR CIENTO RESPECTO A LO PROGRAMADO

EVALUACIÓN DEL INDICADOR:

DEPENDENCIA GENERAL O AUXILIAR: C00 TESORERIA / 306 AREA DE FINANZAS

Stamp area containing 'Elaboró', 'DIF Xonacatlán 2025-2027', and signature of JAIRO GAMALIEL ORTEGA ALLENDE, ENCARGADO DE DESPACHO DE LA TESORERÍA DEL SISTEMA MUNICIPAL PARA EL DESARROLLO INTEGRAL DE LA FAMILIA DE XONACATLÁN. TESORERÍA

Stamp area containing 'DIF Xonacatlán', 'Vo. Bo. 2025-2027', signature of HUMBERTO ORDÓÑEZ PALACIOS, and 'TITULAR HONORIFICO DE LA UNIDAD DE INFORMACIÓN, PLANEACIÓN, PROGRAMACIÓN Y EVALUACIÓN. UIPPE'